

Численность населения Самарской области по данным Госкомстата России составляет 3 193 514 чел. (2018).

В состав Самарской области входит 342 муниципальных образований, в том числе 10 городских округов, 27 муниципальных районов.

Расчетная численность постоянного населения городского округа Тольятти на 1 января 2018 года составила 707,4 тыс. человек, в том числе по районам:

- Автозаводский – 432,7 тыс.чел.;
- Центральный - 158,2 тыс.чел.;
- Комсомольский – 116,5 тыс.чел.

За 2017 год численность населения сократилась на 3,2 тыс. человек. Естественный прирост в городском округе Тольятти за 2017 г составил 0,7 тыс. человек. В городском округе Тольятти проживает 139,9 тыс. человек в возрасте от 14 до 30 лет, доля молодежи в общей численности населения составляет 19,7 %.

На территории Самарской области находится уникальная двухъядерная Самарско-Тольяттинская агломерация (третья по величине в России), в которой проживает более 85 % населения области.

Городской округ Тольятти является одним из крупных экономических и промышленных центров.

В соответствии с Постановлением Правительства РФ от 28 сентября 2016 г. № 974 «О создании территории опережающего социально-экономического развития «Тольятти» **городской округ Тольятти определен территорией опережающего социально-экономического развития** (особый правовой режим осуществления предпринимательской и иной деятельности в целях формирования благоприятных условий для привлечения инвестиций, обеспечения ускоренного социально-экономического развития и создания комфортных условий для обеспечения

жизнедеятельности населения в соответствии). Границы ТОСЭР «Тольятти» соответствуют описанию границ городского округа Тольятти.

Резидентами ТОСЭР являются организации, отвечающие требованиям статьи 34 ФЗ № 473, постановления Правительства РФ № 614 и постановления Правительства РФ № 974, которые включены в реестр резидентов ТОСЭР и заключили соглашение об осуществлении деятельности на ТОСЭР с органом государственной власти Самарской области, уполномоченным на заключение соглашений об осуществлении деятельности на ТОСЭР, и (или) органами местного самоуправления монопрофильного муниципального образования Самарской области.

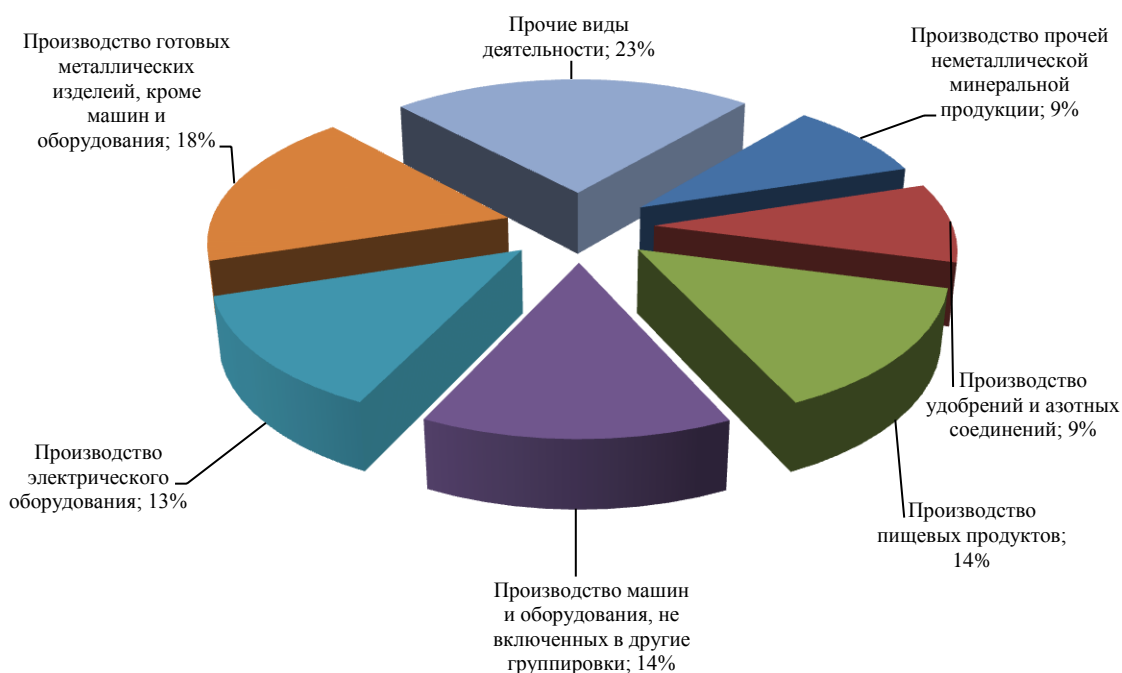
ТОСЭР «Тольятти» предусматривает развитие по 33 вида экономической деятельности.

В реестре резидентов территорий опережающего социально-экономического развития Минэкономразвития России по состоянию на 01.01.2018 года числится 18 компаний.

№ п/п	Наименование резидента ТОСЭР	Наименование инвестиционного проекта
1.	ООО «АКОМ-ИНДАСТРИАЛ»	«Организация на территории г.о.Тольятти производства промышленных свинцовых аккумуляторных батарей»
2.	ООО «БИА»	«Проектирование, разработка и изготовление испытательных стендов для крупных компаний-поставщиков авиакосмической промышленности, автомобилестроительных предприятий, научно-исследовательских институтов и университетов на основе многофункционального контроллера нового поколения»
3.	ООО «СП «Граниферт»	«Строительство установки гранулированного сульфата аммония мощностью 14000 тонн/год»
4.	ООО «ТОР Тольяттинский завод приборов отопления»	«Завод теплового оборудования»
5.	ООО «Сарди Пекеджинг»	«Проект организации производства защитных картонных уголков в г. Тольятти»
6.	ООО «БРАЙС»	«Организация производства твердосплавного осевого инструмента»
7.	ООО «ЗЕТТА»	«Разработка отечественного многофункционального высокоэффективного электрического привода для транспортных средств общего пользования и специального назначения»
8.	ООО «АКТИВ ТМК»	«Производство светодиодного оборудования и технических жидкостей»
9.	ООО «ГРАН ЛИМИТЕД»	«Создание центра разработки программного обеспечения для контрактных центров в г.Тольятти»
10.	ООО «Металлист-Тольятти»	«Организация высокотехнологического производства»
11.	ООО «ТТС ЗАКАЛКА»	«Производство изделий из листового стекла»
12.	ООО «ХМ РУС»	«Производство радиаторов отопления»
13.	ООО «Завод КПД»	«Внедрение новых методов производства в строительной отрасли»
14.	ООО «НТЦ Евровент»	«Производство энергоэффективного вентиляционного оборудования»
15.	ООО «КФ "СлаСти»	«Расширение действующего производства кондитерских изделий на базе ООО "КФ "СлаСти»

16.	ООО «БИСКО ТТИ»	«Создание производства макарон и мучных кондитерских изделий»
17.	ООО МЦ «Губерния»	«Медицинский Центр «Губерния»
18.	ООО «КОЛОРАНТ-Т»	«Производство мастербатчей и пленки (листов) ПЭТ»

Ключевые виды деятельности резидентов ТОСЭР Тольятти



Фактически резидентами ТОСЭР «Тольятти» освоено – 187,5 млн. руб. и создано – 701 рабочее место.

На территории городского округа Тольятти имеется целый комплекс инфраструктурных площадок, где реализуется поддержка приоритетных направлений: для реализации проектов в сфере химической промышленности, по инициативе холдинга «СИБУР», создан Индустриальный парк на базе предприятия «Тольяттисинтез»; для реализации инновационных проектов и проектов в сфере IT также создана отдельная площадка с особыми условиями и собственной инфраструктурой, предназначенной именно для инноваций, — Технопарк в сфере высоких технологий «Жигулевская долина».

Для развития крупного бизнеса в сфере промышленности создана Особая экономическая зона промышленно-производственного типа (ОЭЗППТ «Тольятти»).

Успешно реализуется один из приоритетных проектов, направленных на диверсификацию экономики города является проект «Технопарк в сфере высоких технологий «Жигулевская долина», созданный для развития высокотехнологичных и инновационных проектов.

В целях дальнейшего развития технопарка, а также эффективного использования резервной территории технопарка, предполагается строительство на данной территории новых объектов производственного назначения для реализации новых инвестиционных проектов «Жигулевская долина 2».

Кроме того, важное значение для городского округа Тольятти приобрел проект по созданию Центра корпоративных решений ПАО «Сбербанк» (call центр) на площадях

индустриального парка «АВТОВАЗ», в рамках реализации которого в 2017 году создано порядка 600 новых рабочих мест (3).

Финансовый университет при Правительстве РФ провел [исследование, посвященное качеству жизни в крупных и средних российских городах России в 2017 г.](#)

Основой для ранжирования городов РФ по качеству жизни были мнения населения о различных сторонах городской жизни, полученные при помощи социологических исследований, а также данные Росстата.

Социологические исследования охватили города России с населением более 500 тыс. человек, а также два города меньшего размера.

Исследования были проведены в следующих 38 городах:

Астрахань, Барнаул, Владивосток, Волгоград, Воронеж, Грозный, Екатеринбург, Ижевск, Иркутск, Казань, Кемерово, Краснодар, Красноярск, Липецк, Махачкала, Москва, Набережные Челны, Нижний Новгород, Новокузнецк, Новосибирск, Омск, Оренбург, Пенза, Пермь, Ростов-на-Дону, Рязань, Самара, Санкт-Петербург, Саратов, Севастополь, **Тольятти**, Томск, Тюмень, Ульяновск, Уфа, Хабаровск, Челябинск, Ярославль.

Исследование качества жизни в городах России строилось вокруг двух основных направлений. Первое направление - составляющие городской жизни. Наиболее важные факторы, определяющие качество жизни в городах:

1. Качество медицинского обслуживания.
2. Состояние дорог, дорожного хозяйства и работа ГИБДД.
3. Культура и образование.
4. Жилищное хозяйство - состояние жилого фонда, работа ЖКХ, жилищное строительство и благоустройство города.
5. Оценка работы городских властей.
6. Миграционные настроения – готовность уехать из своего города в поисках лучшей жизни.

В 10 крупных и средних российских городах по интегральному индексу качества жизни по итогам исследований 2017 года вошли следующие города: Тюмень, Грозный, Казань, Санкт-Петербург, Краснодар, Уфа, Новосибирск, Москва, Красноярск, Кемерово. **Городской округ Тольятти – на 36 месте.**

В рейтинге городов по показателю «Качество медицинского обслуживания»: первое место – Нижний Новгород; второе место – Грозный; третье место – Казань. **Городской округ Тольятти занял 23 место в рейтинге.**

В рейтинге городов по показателю «Состояние дорог, дорожного хозяйства и работа ГИБДД»: первое место – Грозный; второе место – Тюмень; третье место – Казань. **Городской округ Тольятти занял 18 место в рейтинге.**

В рейтинге городов по показателю «Культура и образование»: первое место – Санкт-Петербург; второе место – Новосибирск; третье место – Казань. **Городской округ Тольятти занял 36 место в рейтинге.**

В рейтинге городов по показателю «Жилищное хозяйство - состояние жилого фонда, работа ЖКХ, жилищное строительство и благоустройство города»: первое место – Тюмень; второе место – Набережные Челны; третье место – Грозный. **Городской округ Тольятти занял 27 место в рейтинге.**

В рейтинге городов по показателю «Оценка работы городских властей»: первое место – Грозный; второе место – Тюмень; третье место – Севастополь. **Городской округ Тольятти занял 30 место в рейтинге.**

В рейтинге городов по показателю «Миграционные настроения – готовность уехать из своего города в поисках лучшей жизни»: первое место – Москва; второе место – Санкт-

Петербург; третье место – Тюмень. **Городской округ Тольятти занял 37 место в рейтинге.**

Среди городов Самарской области городской округ Тольятти занял 4 место за 2017 года (в 2016 году – 4 место).

В рейтинге городов Самарской области за 2017 год городской округ Тольятти занимает следующие места:

Наименование показателя	2016	2017
– Индекс промышленного производства	9	3
– Отгружено товаров собственного производства по совокупности разделов В, С, Д, Е на душу населения	3	3
– Инвестиции в основной капитал на душу населения	4	7
– Среднемесячная заработная плата	4	4
– Уровень официально зарегистрированной безработицы	8	8
– Бюджетная обеспеченность за счет налоговых и неналоговых доходов на душу населения	4	4
– Бюджетная обеспеченность с учетом безвозмездных перечислений на душу населения,	7	5
– Естественный прирост (убыль) населения, на 1000 населения	2	1..2

ДЕЯТЕЛЬНОСТЬ ХОЗЯЙСТВУЮЩИХ СУБЪЕКТОВ

По данным Статистического регистра предприятий, организаций, их филиалов и других обособленных подразделений в г. Тольятти на 1 января 2018 года составило 27 998 единиц или 26,2 процента от общего количества, учтенных предприятий по Самарской области. По сравнению с предыдущим периодом (на 01.01.2017 года – 29 524 единицы) их количество уменьшилось на 1 526 единицы.

Наибольшее количество учтенных в Статистическом регистре предприятий, организаций, их филиалов и других обособленных подразделений сосредоточено в торговле, в строительстве, в обрабатывающих производствах, в организациях, осуществляющих профессиональную, научную и техническую деятельность.

Данные по отдельным видам экономической деятельности:

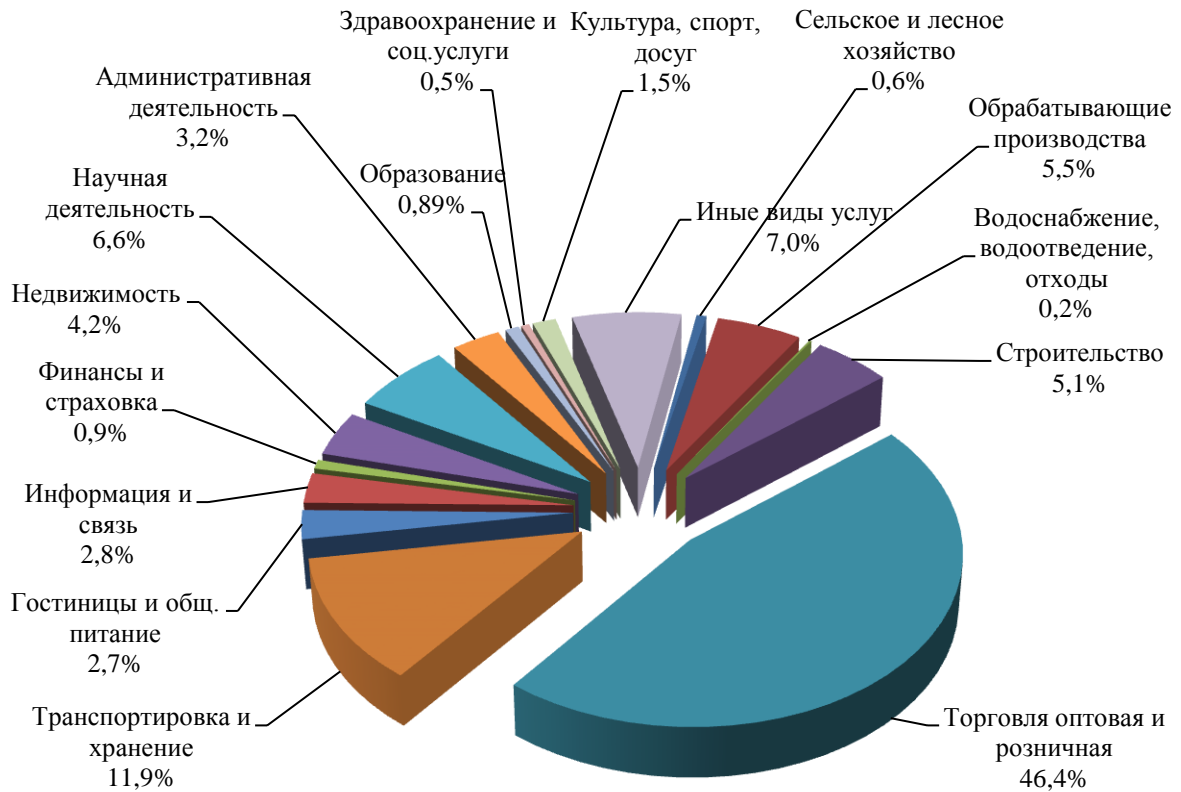
	Число предприятий на 01.01.2018 г., единиц
Всего	27 998
<i>в том числе:</i>	
- сельское, лесное хозяйство, охота, рыболовство и рыбоводство	238
- добыча полезных ископаемых	13
- обрабатывающие производства	2835
- обеспечение электрической энергией, газом и паром; кондиционирование воздуха	64
- водоснабжение; водоотведение, организация сбора и утилизации отходов, деятельность по ликвидации загрязнений	143
- строительство	3246
- торговля оптовая и розничная; ремонт автотранспортных средств и мотоциклов	9784

- транспортировка и хранение	2137
- деятельность гостиниц и предприятий общественного питания	574
- деятельность в области информации и связи	665
- деятельность финансовая и страховая	538
- деятельность по операциям с недвижимым имуществом	1929
- деятельность профессиональная, научная и техническая	2250
- деятельность административная и сопутствующие дополнительные услуги	1204
- государственное управление и обеспечение военной безопасности; социальное обеспечение	120
- образование	424
- деятельность в области здравоохранения и социальных услуг	478
- деятельность в области культуры, спорта, организации досуга и развлечений	456
- предоставление прочих видов услуг	899
- деятельность домашних хозяйств как работодателей	1

Количество индивидуальных предпринимателей, учтенных в составе Статистического регистра, по видам экономической деятельности на 1 января 2018 года составило 15 799. По сравнению с предыдущим периодом (на 01.01.2017 года – 14 886 человек) их количество увеличилось на 913 человек.

	Число индивидуальных предпринимателей	
	человек	в % к итогу
Всего	15 799	100,0
<i>в том числе по видам экономической деятельности:</i>		
- сельское, лесное хозяйство, охота, рыболовство и рыбоводство	100	0,6
- добыча полезных ископаемых	2	0,0
- обрабатывающие производства	868	5,5
- обеспечение электрической энергией, газом и паром; кондиционирование воздуха	1	0,0
- водоснабжение; водоотведение, организация сбора и утилизации отходов, деятельность по ликвидации загрязнений	25	0,2
- строительство	806	5,1
- торговля оптовая и розничная; ремонт автотранспортных средств и мотоциклов	7337	46,4
- транспортировка и хранение	1884	11,9
- деятельность гостиниц и предприятий общественного питания	427	2,7
- деятельность в области информации и связи	444	2,8
- деятельность финансовая и страховая	135	0,9
- деятельность по операциям с недвижимым имуществом	660	4,2
- деятельность профессиональная, научная и техническая	1041	6,6
- деятельность административная и сопутствующие дополнительные услуги	500	3,2
- государственное управление и обеспечение военной безопасности; социальное обеспечение	-	-
- образование	141	0,9
- деятельность в области здравоохранения и социальных услуг	82	0,5
- деятельность в области культуры, спорта, организации досуга и развлечений	239	1,5
- предоставление прочих видов услуг	1107	7,0

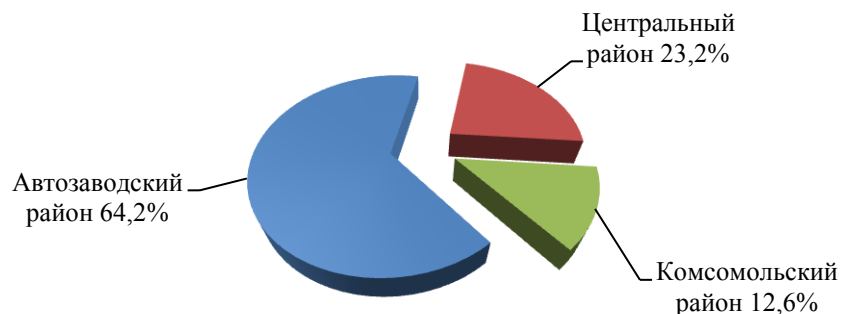
**Структура предприятий и организаций городского округа Тольятти
по видам экономической деятельности на 01.01.2018г.**



ПРОИЗВОДСТВО

В 2017 году оборот организаций г. Тольятти увеличился на 13,4 процента по сравнению с 2016 годом и составил 633,0 млрд. рублей или 28,1 процента от оборота по Самарской области.

Оборот организаций Тольятти за 2017 г.



За 2017 год объем отгруженной продукции в г. Тольятти составил 486,6 млрд. рублей (29,9 процента от объема по Самарской области), что на 12,9 процента больше, чем в 2016 году.

Доля объема отгруженной продукции по предприятиям Автозаводского района составила 65,5 процента, на предприятия Комсомольского и Центрального районов приходится 12,1 и

22,4 процента соответственно. Наибольшая доля (84,8 процента) в общем объеме отгруженных товаров за 2017 год приходится на предприятия с видом экономической деятельности «обрабатывающие производства» - 25,3 процента от общего объема по Самарской области.

**Объем отгруженных товаров собственного производства,
выполненных работ и услуг (без НДС и акцизов)¹**

млн. рублей

	2017 г.	2017 г. в % к 2016 г.
Всего	486589,8	112,9
<i>из них с основным видом деятельности:</i>		
Обрабатывающие производства	412786,5	115,9
Обеспечение электрической энергией, газом и паром; кондиционирование воздуха	23852,2	86,7
Водоснабжение; водоотведение, организация сбора и утилизации отходов, деятельность по ликвидации загрязнений	8888,1	128,2
Строительство	2649,8	36,1
Торговля оптовая и розничная; ремонт автотранспортных средств и мотоциклов	8022,1	в 2,5 р.
Транспортировка и хранение	5689,0	99,0
Деятельность гостиниц и предприятий общественного питания	2257,7	109,0
Деятельность в области информации и связи	2011,7	112,8
Деятельность по операциям с недвижимым имуществом	7552,0	100,1
Деятельность профессиональная, научная и техническая	1741,9	67,1
Деятельность административная и сопутствующие дополнительные услуги	485,9	142,0
Государственное управление и обеспечение военной безопасности; социальное обеспечение	1134,5	114,2
Образование	1991,9	112,7
Деятельность в области здравоохранения и социальных услуг	7094,9	103,2
Деятельность в области культуры, спорта, организации досуга и развлечений	208,8	91,8
Предоставление прочих видов услуг	222,9	127,6

¹ - по организациям, не относящимся к субъектам малого предпринимательства (средняя численность работников которых превышает 15 человек)

Промышленное производство

В декабре 2017 года индекс промышленного производства¹ г. Тольятти составил 111,2 процента к соответствующему месяцу 2016 года (по Самарской области – 102,6 процента²), к предыдущему месяцу – 89,4 процента, (по Самарской области – 100,5 процента²).

Индекс промышленного производства
по видам экономической деятельности в 2017 году

	2017 г. в % к 2016 г.
Промышленное производство	107,5
<i>в том числе:</i>	
добыча полезных ископаемых	138,8
обрабатывающие производства	107,5
<i>в том числе:</i>	
производство пищевых продуктов	105,0
производство напитков	106,5
производство текстильных изделий	144,0
производство одежды	16,4
деятельность полиграфическая и копирование носителей информации	87,8
производство химических веществ и химических продуктов	98,3
производство резиновых и пластмассовых изделий	151,1
производство прочей неметаллической минеральной продукции	53,3
производство металлургическое	99,8
производство готовых металлических изделий, кроме машин и оборудования	147,0
производство электрического оборудования	109,9
производство машин и оборудования, не включенных в другие группировки	24,6
производство автотранспортных средств, прицепов и полуприцепов	117,4
ремонт и монтаж машин и оборудования	33,1
обеспечение электрической энергией, газом и паром; кондиционирование воздуха	105,0
<i>в том числе:</i>	
производство, передача и распределение электроэнергии	101,2
Производство и распределение газообразного топлива	91,8
производство, передача и распределение пара и горячей воды; кондиционирование воздуха	107,2

1 – по организациям-производителям, не относящимся к субъектам малого предпринимательства

2 – по полному кругу организаций производителей

РЫНОК ТРУДА

Неполная занятость

В четвертом квартале 2017 года численность работников, находившихся в простое по вине работодателя, и по причинам, не зависящим от работодателя и работника, составила 14,8 тыс. человек или 77,3 процента от данного показателя по Самарской области за отчетный период.

Общая численность работников, находившихся в режиме неполной занятости, в четвертом квартале 2017 года составила 2,8 тыс. человек или 17,3 процента от данного показателя по Самарской области за отчетный период.

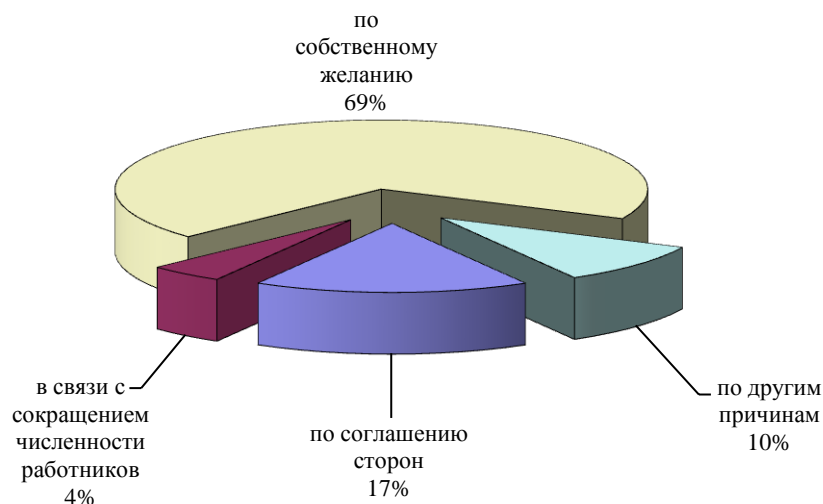
Движение работников

В 2017 году по данным обследуемых организаций, было принято на работу 31,4 тыс. человек, а выбыло 38,2 тыс. человек (по Самарской области данный показатель составил 193,2 и 208,8 тыс. человек соответственно). Таким образом, в г. Тольятти за рассматриваемый период в среднем на 100 человек принятых на работу приходится 122 выбывших работников (по Самарской области – 108 работников).

Численность работников, принятых на дополнительно введенные рабочие места в 2017 году, составила 1665 человек (5,3 процента к принятым). Данный показатель по Самарской области составляет 10236 человек или 5,3 процента к принятым работникам.

Структура выбывших работников за 2017 год

в % к численности выбывших работников



Занятость работников

В 2017 году на предприятиях г. Тольятти, не относящихся к субъектам малого предпринимательства, число замещенных рабочих мест работниками списочного состава, совместителями и лицами, выполнявшими работы по договорам гражданско-правового характера, составило 163,5 тыс. человек (в Самарской области – 784,9 тыс. человек).

	2017 г.	Удельный вес, %
Всего замещенных рабочих мест (работников)	163,5	100,0
<i>в том числе:</i>		
– среднесписочная численность работников (без внешних совместителей)	158,9	96,1
– внешних совместителей	2,2	1,4
– работников, выполнявших работы по договорам гражданско-правового характера	2,4	1,5

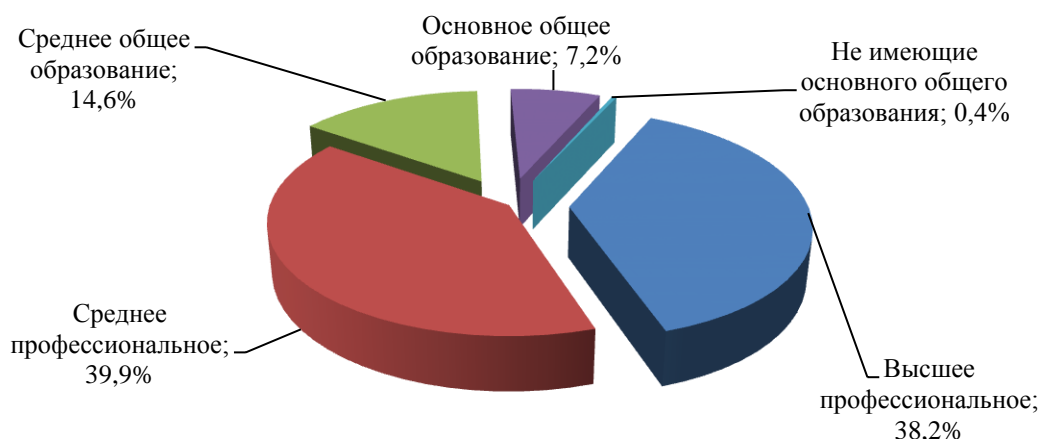
Безработица

На конец декабря 2017 года, по данным ГКУ СО «Центр занятости населения городского округа Тольятти», численность незанятых граждан, состоящих на учете, составила 5,2 тыс. человек, что на 37,5 процента меньше, чем на конец декабря 2016 года.

На конец декабря 2017 года, на учете состояло 5,0 тыс. человек безработных (на 3,0 тыс. человек или на 37,3 процента меньше, чем на конец декабря 2016 года).

За 2017 год было признано безработными 10,0 тыс. человек. Снято с регистрационного учета 13,0 тыс. человек, из них трудоустроено 49,1 процента, снятых с учета, в связи с профессиональным обучением или получением дополнительного профессионального образования – 8,0 процента.

Состав безработных граждан по уровню образования в 2018 г



Заработная плата

Среднемесячная номинальная начисленная заработная плата¹ одного работника за 2017 год, на предприятиях г.Тольятти, не относящихся к субъектам малого предпринимательства, составила 33 516 рублей и по сравнению с аналогичным периодом прошлого года увеличилась на 10,4 процента (по Самарской области – 34 930 рублей, что на 7,0 процента больше, чем за 2016 год).

¹ – сведения по организациям, не относящимся к субъектам малого предпринимательства, средняя численность работников которых превышает 15 человек, включая работающих по совместительству и договорам гражданско-правового характера

Величина прожиточного минимума на душу населения по Самарской области за IV квартал 2017 года составила 9400 рублей и по сравнению с тем же периодом прошлого года снизилась на 2,7 процента.

МАЛЫЙ БИЗНЕС

По данным Единого реестра субъектов малого и среднего предпринимательства количество индивидуальных предпринимателей по состоянию на 01.01.2018 г. составило 12,5 тыс. человек.

Больше всего малых предприятий городского округа заняты оптовой и розничной торговлей, ремонтом автотранспортных средств, мотоциклов, бытовых изделий и предметов личного пользования (31,5 %). Привлекательность данной отрасли обусловлена высокой оборачиваемостью капитала и низкими расходами на обслуживание бизнеса.

На территории городского округа реализуется муниципальная программа городского округа Тольятти «Развитие малого и среднего предпринимательства городского округа Тольятти на 2014-2017 годы» (далее по разделу – Программа), в рамках которой осуществляется финансовая, имущественная, информационная и консультационная помощь как вновь созданным, так и уже действующим субъектам малого и среднего предпринимательства (СМСП).

В 2017 году реализовано мероприятий Программы на сумму 40 857,2 тыс. руб. (20 208,2 тыс. руб. – средства местного бюджета; 11 770,0 тыс. руб. – средства областного бюджета; 8 879,0 тыс. руб. – средства федерального бюджета).

В 2017 году проведены конкурсные отборы по предоставлению безвозмездных субсидий СМСП по направлениям:

– предоставление субсидий СМСП в целях возмещения затрат в связи с производством товаров, выполнением работ, оказанием услуг в части расходов на уплату первоначального взноса по договорам лизинга. Подано 23 заявки, 1 заявка отозвана. Заключено 9 договоров субсидии на общую сумму 7 113,7 тыс. рублей. Создано 39 рабочих мест;

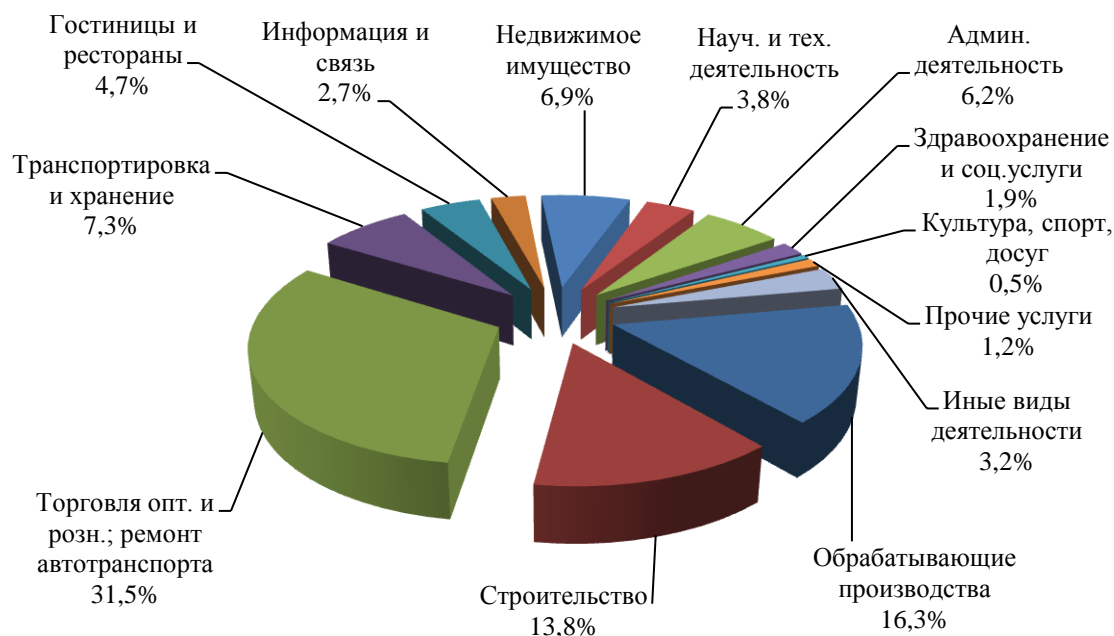
– субсидирование части затрат СМСП, связанных с осуществлением социально значимых видов деятельности, созданием и (или) развитием центров времяпрепровождения детей. Подано 24 заявки, 1 заявка отозвана, 1 победитель отказался от получения субсидии. Заключено 10 договоров субсидии на общую сумму 11 707,3 тыс. рублей. Создано 35 рабочих мест.

По данным органов статистики в 2017 году количество малых предприятий городского округа Тольятти (без учета микропредприятий) составило 1 300 единиц.

За 2017 год среднесписочная численность работников малых предприятий (без внешних совместителей) составила 31,37 тыс. человек.

Оборот малых организаций в 2017 году составил 136,41 млрд. руб. [6].

Структура малых предприятий по видам деятельности, к общему количеству малых предприятий



ФИНАНСЫ

Решением Думы городского округа Тольятти № 1274 от 07.12.2016 «О бюджете городского округа Тольятти на 2017 год и на плановый период 2018 и 2019 годов» были утверждены следующие основные характеристики бюджета 2017 года:

– общий объем доходов – 12 636 012 тыс. руб., в том числе безвозмездные поступления из вышестоящих бюджетов – 6 429 163 тыс. руб.;

– общий объем расходов – 13 403 943 тыс. руб., в том числе за счет средств вышестоящих бюджетов – 6 387 454 тыс. руб.;

– дефицит – 767 931 тыс. руб.

За 2017 год доходов в бюджет городского округа поступило 12 730 943 тыс. руб. или 100,8% к плану года. Размер безвозмездных поступлений из вышестоящих бюджетов текущего года составил 6 373 787 тыс. руб.

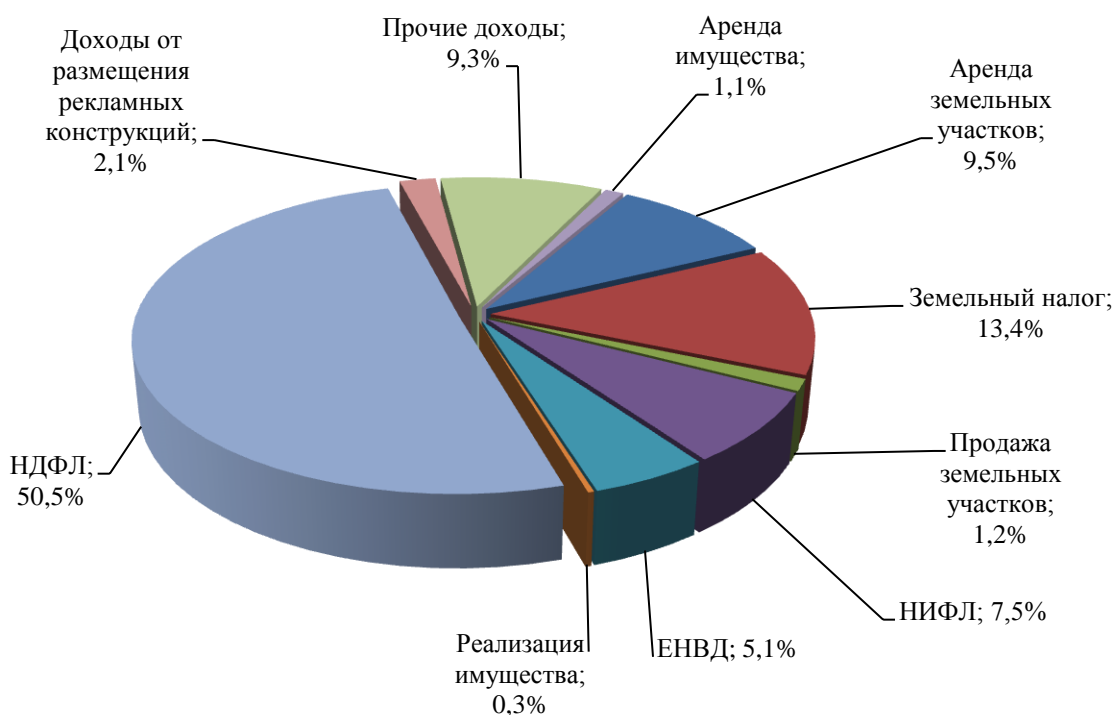
Расходы произведены в сумме 13 056 405 тыс. руб., или 97,4 % к утвержденным Думой плановым показателям, в том числе 6 318 958 тыс. руб. за счет средств вышестоящих бюджетов, или 98,9% от утвержденного плана.

Основные показатели исполнения бюджета городского округа Тольятти в 2017 году

млн.руб

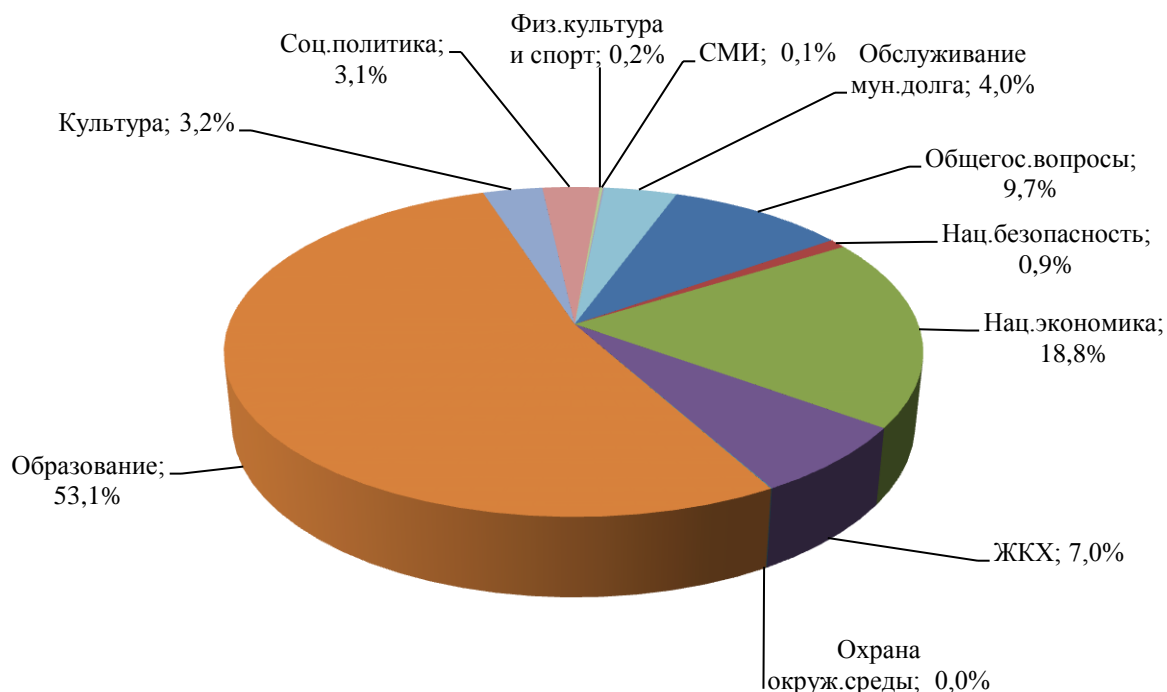
Наименование показателя	2017		% исполнения
	(план)	(факт)	
Доходы собственные	6 231	6 383	102,4
Безвозмездные перечисления	6 405	6 348	99,1
Доходы всего	12 636	12 731	100,8
Расходы за счет собственных средств бюджета	7 017	6 737	96,0
Расходы за счет средств вышестоящих бюджетов	6 387	6 319	98,9
Расходы всего	13 404	13 056	97,4
Дефицит (-) / профицит (+)	-768	-325	42,4

Структура собственных доходов в 2017 году



Расходы бюджета городского округа за 2017 года составили 13 056 405 тыс. руб., или 97,4 % к утвержденному плану года.

Функциональная структура расходов в 2017 году



Всего в бюджете городского округа Тольятти на финансирование 28 муниципальных программ было предусмотрено 12 382 397 тыс. руб. Исполнение составило 12 107 311 тыс. руб., или 97,8% от утвержденного плана. По сравнению с 2016 годом наблюдается рост доли расходов в рамках муниципальных программ. В 2016 году доля программного финансирования - 91%, в 2017 году - 92,7%, что свидетельствует о положительной динамике.

ИНВЕСТИЦИИ

В 2017 году на развитие экономики и социальной сферы г. Тольятти использовано 22,8 млрд. рублей инвестиций в основной капитал, что 32,4 процента меньше, чем за прошлый год. За отчетный период объем инвестиций по г. Тольятти составил 11,2 процента от инвестиций в основной капитал по Самарской области.

Инвестиции в основной капитал по отдельным хозяйственным видам экономической деятельности в 2017 году

	Инвестиции в основной капитал – всего, млн. рублей	В % к итогу
Всего	22778,5	100,0
<i>в том числе:</i>		
- сельское, лесное хозяйство, охота, рыболовство и рыбоводство	...*	...*

- добыча полезных ископаемых	-	-
- обрабатывающие производства	17120,0	75,2
- обеспечение электрической энергией, газом и паром; кондиционирование воздуха	1971,3	8,7
- водоснабжение; водоотведение, организация сбора и утилизации отходов, деятельность по ликвидации загрязнений	173,0	0,8
- строительство	31,2	0,1
- торговля оптовая и розничная; ремонт автотранспортных средств и мотоциклов	1619,8	7,1
- транспортировка и хранение	315,6	1,4
- деятельность гостиниц и предприятий общественного питания	86,3	0,4
- деятельность в области информации и связи	249,5	1,1
- деятельность финансовая и страховая	127,3	0,6
- деятельность по операциям с недвижимым имуществом	40,3	0,2
- деятельность профессиональная, научная и техническая	86,9	0,4
- деятельность административная и сопутствующие дополнительные услуги	6,0	0,0
- государственное управление и обеспечение военной безопасности; социальное обеспечение	293,0	1,3
- образование	215,4	0,9
- деятельность в области здравоохранения и социальных услуг	263,3	1,2
- деятельность в области культуры, спорта, организации досуга и развлечений	61,5	0,3
- предоставление прочих видов услуг	108,6	0,5

ТОРГОВЛЯ И ОБЩЕСТВЕННОЕ ПИТАНИЕ

В 2017 году оборот оптовой торговли по предприятиям г. Тольятти составил 85,1 млрд. рублей, что на 18,6 процента больше, чем в 2016 году. За отчетный период оборот оптовой торговли по г. Тольятти составил 26,7 процента от оборота по Самарской области.

В 2017 году оборот розничной торговли предприятий г. Тольятти составил 67,1 млрд. рублей, что на 9,6 процента больше, чем в 2016 году, а также составляет 24,6 процента от оборота по Самарской области.

Оборот розничной торговли на 80,3 процента формировался предприятиями розничной торговли¹.

¹ – по организациям, зарегистрированным по виду экономической деятельности « торговля розничная, кроме розничной торговли автотранспортными средствами и мотоциклами.

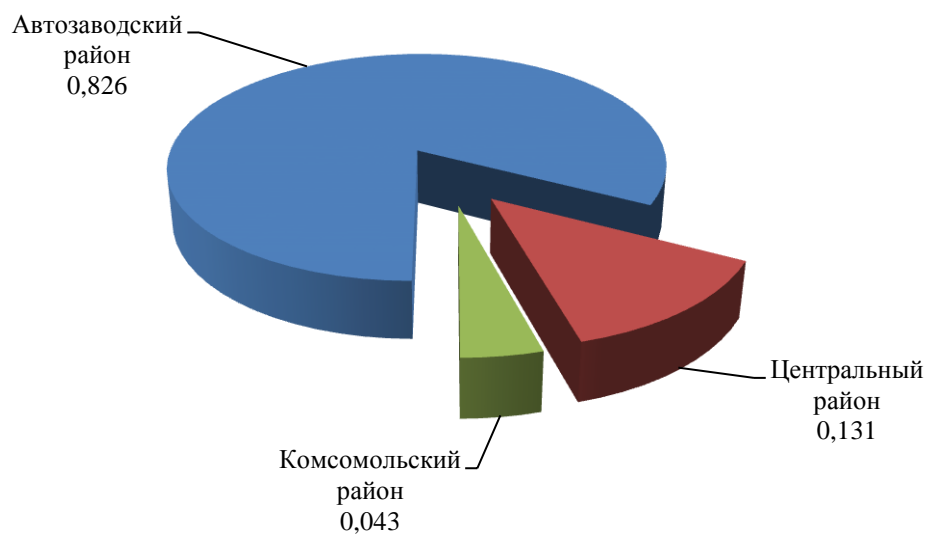
Оборот розничной торговли предприятий розничной торговли г. Тольятти в 2017 году составил 53,9 млрд. рублей, что на 7,3 процента больше, чем в 2016 году или 22,8 процента от оборота по Самарской области.

В структуре оборота розничной торговли по предприятиям розничной торговли 2017 году доля пищевых продуктов, включая напитки, и табачных изделий составила 53,0 процента, непродовольственных товаров – 47,0 процента.

За 2017 год предприятиями розничной торговли было реализовано алкогольных напитков и пива на сумму 3080,3 млн. рублей, что на 2,0 процента больше, чем в 2016 году.

В 2017 году оборот общественного питания по полному кругу предприятий г. Тольятти составил 6,2 млрд. рублей или 94,0 процента к 2016 году, а так же 25,4 процента от оборота по Самарской области [4].

Доля оборота общественного питания по районам г.о. Тольятти в 2017 году



УСЛУГИ

За 2017 год предприятиями г. Тольятти оказано платных услуг населению на 14254,3 млн. рублей, что на 28,6 процента больше, чем в 2016 году.

Структура общего объема основных видов платных услуг за 2017 год, % к общему объему



В 2017 году объем бытовых услуг, оказанных предприятиями г. Тольятти, составил 304,3 млн. рублей, что на 19,3 процента меньше, чем в 2016 году.

В структуре бытовых услуг наибольший удельный вес занимает техническое обслуживание и ремонт транспортных средств, машин и оборудования (74,6 процента).

За 2017 год в городском округе Тольятти вступил в строй после реконструкции Стадион «Труд»; открылось 17 плоскостных спортивных площадок, из них: 12 площадок на территории образовательных учреждений и 5 - на общественных территориях; общая площадь ввода жилья сданного в 2017 году составила 114,6 тыс. кв.м. (за 2016 год – 234,6 тыс. кв. м.); площадь отремонтированных путем ремонта дорог местного значения г.о.Тольятти 829,16 тыс. кв.м., или 39 дорог, площадь отремонтированных путем ремонта дворовых территорий многоквартирных домов, проездов к дворовым территориям многоквартирных домов городского округа Тольятти 66,81 тыс. кв.м.; приобретено 40 (из них 23 единицы в 2017 году) низкопольных троллейбусов. По итогам реализации в 2017 году подпрограммы «Формирование современной городской среды на 2017 год» средства были освоены в полном объеме, благоустроено 230 объектов. По Самарской области городской округ Тольятти оказался в числе лидеров по реализации в 2017 году приоритетного проекта «Формирование комфортной городской среды».

ИСТОЧНИКИ ИНФОРМАЦИИ:

1. Лучшие города России по качеству жизни в крупных и средних российских городах России ([Финансовый университет при Правительстве РФ](#)).
2. Муниципальное развитие, моногорода и СТА. Рейтинги. ([Официальный сайт Министерства экономического развития, инвестиций и торговли Самарской области](#)).
3. [Официальный портал мэрии городского округа Тольятти](#).
4. Доклад «Социально-экономическое положение г. Тольятти» за 2017 год, подготовленный территориальным органом федеральной службы государственной статистики по Самарской области.
5. Постановление администрации городского округа Тольятти от 16.02.2018 г. № 472-п/1 [«О проведении публичных слушаний по отчету администрации городского округа Тольятти об исполнении бюджета городского округа Тольятти за 2017 год»](#).
6. Показатели деятельности малых предприятий (без учета микропредприятий) г. Тольятти за 2017 год, подготовленные территориальным органом федеральной службы государственной статистики по Самарской области.
7. Постановление администрации городского округа Тольятти от 20.10.2017 № 3471-п/1 [«Об утверждении прогноза социально-экономического развития городского округа Тольятти на 2018 год и плановый период 2019-2020 годов»](#).