



В состав Самарской области входит 342 муниципальных образований, в том числе 10 городских округов, 27 муниципальных районов. В регионе по состоянию на начало 2016 года проживало 206 тыс. человек, что составляет 2,2 % населения России и 10,8 % населения ПФО.

Оценка численности постоянного населения городского округа Тольятти на 1 января 2017 года составила 710,6 тыс. человек. За 2016 год численность населения сократилась на 2,1 тыс. человек. Естественный прирост в городском округе Тольятти за 2016 г составил 0,7 тыс. человек.

На территории Самарской области находится уникальная двухъядерная Самарско-Тольяттинская агломерация (третья по величине в России), в которой проживает более 85 % населения области.

Городской округ Тольятти является одним из крупных экономических и промышленных центров.

В соответствии с Постановлением Правительства РФ от 28 сентября 2016 г. № 974 «О создании территории опережающего социально-экономического развития «Тольятти» **городской округ Тольятти определен территорией опережающего социально-экономического развития** (особый правовой режим осуществления предпринимательской и иной деятельности в целях формирования благоприятных условий для привлечения инвестиций, обеспечения ускоренного социально-экономического развития и создания комфортных условий для обеспечения жизнедеятельности населения в соответствии). Границы ТОСЭР «Тольятти» соответствуют описанию границ городского округа Тольятти.

Минимальный объем капитальных вложений в рамках реализации резидентом ТОСЭР инвестиционного проекта в осуществление соответствующих видов экономической деятельности составляет 20 млн руб.

Срок действия статуса ТОСЭР «Тольятти» – 10 лет с возможностью продления на 5 лет;

Резидентами ТОСЭР являются организации, отвечающие требованиям статьи 34 ФЗ № 473, постановления Правительства РФ № 614 и постановления Правительства РФ № 974, которые включены в реестр резидентов ТОСЭР и заключили соглашение об осуществлении деятельности на ТОСЭР с органом государственной власти Самарской

области, уполномоченным на заключение соглашений об осуществлении деятельности на ТОСЭР, и (или) органами местного самоуправления монопрофильного муниципального образования Самарской области. В настоящий момент подписаны соглашения с двумя резидентами ТОСЭР «Тольятти»: ООО «АКОМ-Индастриал», ООО «БИА».

Финансовый университет при Правительстве РФ провел [исследование, посвященное качеству жизни в городах России в 2016 г.](#)

Основой для ранжирования городов РФ по качеству жизни были мнения населения о различных сторонах городской жизни, полученные при помощи социологических исследований, а также данные Росстата.

Социологические исследования охватили города России с населением более 500 тыс. человек, а также два города меньшего размера.

Исследования были проведены в следующих 38 городах: Астрахань, Барнаул, Владивосток, Волгоград, Воронеж, Грозный, Екатеринбург, Ижевск, Иркутск, Казань, Кемерово, Краснодар, Красноярск, Липецк, Махачкала, Москва, Набережные Челны, Нижний Новгород, Новокузнецк, Новосибирск, Омск, Оренбург, Пенза, Пермь, Ростов-на-Дону, Рязань, Самара, Санкт-Петербург, Саратов, Севастополь, **Тольятти**, Томск, Тюмень, Ульяновск, Уфа, Хабаровск, Челябинск, Ярославль.

Исследование качества жизни в городах России строилось вокруг двух основных направлений. Первое направление - составляющие городской жизни. Наиболее важные факторы, определяющие качество жизни в городах:

- оценка состояния автомобильных дорог в городе;
- оценка благоустройства города и работы ЖКХ;
- восприятие качества среднего и высшего образования, доступного для жителей города;
- опыт бытовой коррупции;
- оценка качества медицинского обслуживания.

Второе направление - измерение качества жизни - это готовность к миграции и фактические миграционные потоки. Основные факторы, определяющие качество жизни:

- удовлетворенность жизнью;
- восприятие своего города как комфортного;
- миграция и готовность к миграции, самооценка уровня благополучия населения.

Рейтинг исследованных российских городов по качеству жизни возглавил город Тюмень, далее в первую десятку вошли следующие города: Грозный, Казань, Санкт-Петербург, Томск, Краснодар, Набережные Челны, Москва, Новосибирск, Екатеринбург. Городской округ Тольятти – на 37 месте.

В рейтинге городов по показателю «Удовлетворенность состоянием автомобильных дорог» первое место занял Грозный, на втором месте - Тюмень, на третьем месте – Казань. Городской округ Тольятти занял 10 место в рейтинге.

В рейтинге городов по показателю «Удовлетворенность работой жилищно-коммунальных служб» первое место занял город Набережные Челны, на втором месте - Грозный, на третьем месте – Москва. Городской округ Тольятти занял 23 место в рейтинге.

В рейтинге городов по показателю «Удовлетворенность медицинским обслуживанием» первое место занял г. Екатеринбург, на втором месте - Самара, на третьем месте – Челябинск. Городской округ Тольятти занял 28 место в рейтинге [1].

Среди городов Самарской области [городской округ Тольятти занял 4 место за период январь-сентябрь 2016 года \(в 2015 году – 4 место\).](#)

В рейтинге городов Самарской области за 9 месяцев 2016 года городской округ Тольятти занимает:

- по показателю «Естественный прирост населения на 1000 человек населения» - 1 место;

- по показателю «Отгружено товаров собственного производства по совокупности разделов С, D, E на душу населения» - 3 место;
- по показателю «Инвестиции в основной капитал на душу населения» - 4 место;
- по показателю «среднемесячная заработная плата» - 4 место;
- по показателю «Бюджетная обеспеченность за счет налоговых и неналоговых доходов на душу населения) – 4 место [2].

ДЕЯТЕЛЬНОСТЬ ХОЗЯЙСТВУЮЩИХ СУБЪЕКТОВ

По данным Статистического регистра предприятий, организаций, их филиалов и других обособленных подразделений в городском округе Тольятти на 1 января 2017 года составило 29 524 единицы или 26,4 % от общего количества, учтенных предприятий по Самарской области. По сравнению с предыдущим периодом (на 01.01.2016 года – 32 717 единиц) их количество уменьшилось на 3 193 единицы.

	Число предприятий на 01.01.2017 г., единиц
Всего	29 524
<i>в том числе:</i>	
- сельское хозяйство, охота и лесное хозяйство	234
- рыболовство, рыбоводство	16
- добыча полезных ископаемых	19
- обрабатывающие производства	3 228
- производство и распределение электроэнергии, газа и воды	73
- строительство	3 453
- оптовая и розничная торговля; ремонт автотранспортных средств, мотоциклов, бытовых изделий и предметов личного пользования	10 568
- гостиницы и рестораны	621
- транспорт и связь	2 527
- финансовая деятельность	652
- операции с недвижимым имуществом, аренда и предоставление услуг	5 713
- государственное управление и обеспечение военной безопасности, обязательное социальное обеспечение	120
- образование	428
- здравоохранение и предоставление социальных услуг	505
- предоставление прочих коммунальных, социальных и персональных услуг	1 366
- деятельность домашних хозяйств	1

Количество индивидуальных предпринимателей, учтенных в составе Статистического регистра, по видам экономической деятельности на 1 января 2017 года – 14 886 человек. По сравнению с предыдущим периодом (на 01.01.2016 года – 14 219 человек) их количество увеличилось на 667 человек.

	Число индивидуальных предпринимателей	
	человек	в % к итогу
Всего	14 886	100,0
<i>из них по видам экономической деятельности:</i>		
- сельское хозяйство, охота и лесное хозяйство	96	0,6
- рыболовство, рыбоводство	6	0,0
- добыча полезных ископаемых	3	0,0
- обрабатывающие производства	835	5,6
- производство и распределение электроэнергии, газа и воды	1	0,0
- строительство	514	3,5
- оптовая и розничная торговля; ремонт автотранспортных средств, мотоциклов, бытовых изделий и предметов личного пользования	7 656	51,4
- гостиницы и рестораны	413	2,8
- транспорт и связь	1 713	11,5
- финансовая деятельность	154	1,0
- операции с недвижимым имуществом, аренда и предоставление услуг	2 247	15,1
- образование	122	0,8
- здравоохранение и предоставление социальных услуг	95	0,6
- предоставление прочих коммунальных, социальных и персональных услуг	1 031	6,9
- деятельность домашних хозяйств	-	-

Структура предприятий и организаций городского округа Тольятти по видам экономической деятельности на 01.01.2017г.



ПРОИЗВОДСТВО

В 2016 году товарооборот организаций городского округа Тольятти увеличился на 0,8 % по сравнению с 2015 годом и составил 569,1 млрд руб. или 27,5 % от оборота по Самарской области.

За 2016 год объем отгруженной продукции в городском округе Тольятти составил 437,4 млрд руб. (29,0 % от объема по Самарской области), что на 1,0 % больше, чем в 2015 году.

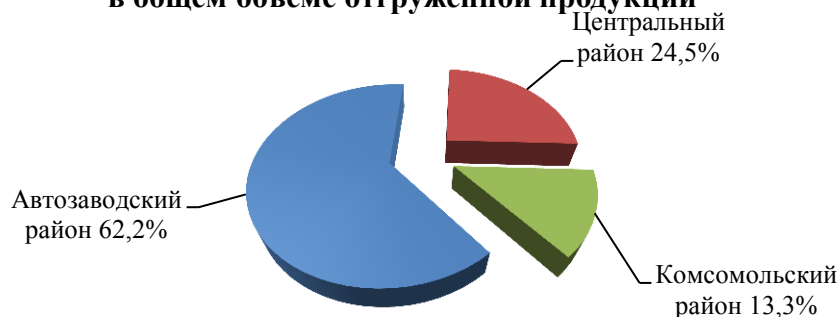
Объем отгруженных товаров собственного производства, выполненных работ и услуг (без НДС и акцизов)¹

млн руб.

	2016 г.	в % к 2015 г.
Всего	437 416,2	101,0
<i>из них с основным видом деятельности:</i>		
Обрабатывающие производства	365 765,9	100,3
Производство и распределение электроэнергии, газа и воды	29 700,5	98,1
Строительство	7 316,3	154,3
Оптовая и розничная торговля; ремонт автотранспортных средств, мотоциклов, бытовых изделий и предметов личного пользования	4 253,2	125,4
Гостиницы и рестораны	1 683,2	101,0
Транспорт и связь	7 555,2	116,7
Операции с недвижимым имуществом, аренда и предоставление услуг	10 659,4	90,5
Государственное управление и обеспечение военной безопасности; социальное страхование	1 012,6	105,9
Образование	1 745,1	100,3
Здравоохранение и предоставление социальных услуг	7 038,5	104,4
Предоставление прочих коммунальных, социальных и персональных услуг	684,8	77,3

¹ - по организациям, не относящимся к субъектам малого предпринимательства (средняя численность работников которых превышает 15 человек).

Доля районов городского округа Тольятти в общем объеме отгруженной продукции



За 2016 год индекс промышленного производства составил 89,3 % к соответствующему периоду прошлого года (по Самарской области – 98,4 %²).

За 2015 год индекс промышленного производства составил 90,9 % к соответствующему периоду прошлого года (по Самарской области - 99,2 %²).

² - по полному кругу предприятий

РЫНОК ТРУДА

Оценка численности занятых в 2016 году составляла 346,5 тыс. человек, что на 2,9 % меньше по сравнению с 2015 годом [7].

В 2016 году по данным обследуемых организаций, было принято на работу 32,7 тыс. человек, а выбыло 45,2 тыс. человек (по Самарской области данный показатель составил 218,5 и 231,9 тыс. человек соответственно). Таким образом, в городском округе Тольятти за рассматриваемый период в среднем на 100 человек принятых на работу приходится 138 выбывших работников (по Самарской области – 106 работников).

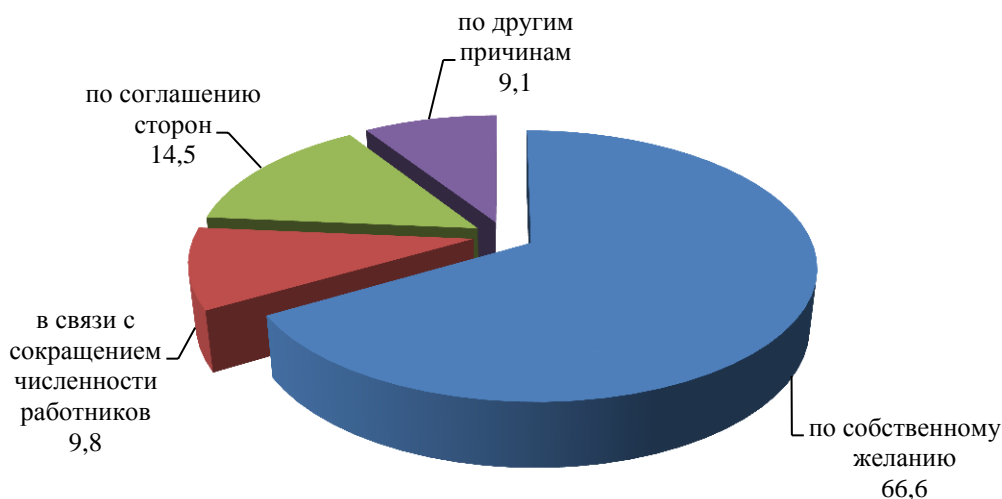
Численность работников, принятых на дополнительно введенные рабочие места в 2016 году, составила 1 581 человек (4,8 % к принятым). Данный показатель по Самарской области составляет 16 383 человека или 7,5 % к принятым работникам.

В 2016 год на предприятиях городского округа Тольятти, не относящихся к субъектам малого предпринимательства, число замещенных рабочих мест работниками списочного состава, совместителями и лицами, выполнявшими работы по договорам гражданско-правового характера, составило 176,3 тыс. человек (в Самарской области – 807,9 тыс. человек).

	2016 г.	% к 2015 г.
Всего замещенных рабочих мест (работников)	176,3	93,3
в том числе:		
среднесписочная численность работников (без внешних совместителей)	171,5	93,2
внешних совместителей	2,5	93,6
работников, выполнявших работы по договорам гражданско-правового характера	2,3	95,5

тыс. человек

**Структура выбывших работников за 2016 год,
в % к численности выбывших работников**



На конец 2016 года, по данным Государственного казенного учреждения Самарской области «Центр занятости населения городского округа Тольятти», численность незанятых граждан, состоящих на учете, составила 8,5 тыс. человек, что на 5,3 % меньше, чем на конец 2015 года.

На конец 2016 года, на учете состояло 8,0 тыс. человек безработных (на 0,4 тыс. человек или на 4,4 % меньше, чем на конец 2015 года).

За 2016 год было признано безработными 14,1 тыс. человек и 14,5 тыс. человек снято с регистрационного учета. В связи с трудоустройством, численность безработных граждан составила 51,1 % из общей численности безработных, снятых с учета, в связи с профессиональным обучением или получением дополнительного профессионального образования – 8,3 %.

Среднемесячная номинальная начисленная заработная плата одного работника за 2016 год, на предприятиях городского округа Тольятти, не относящихся к субъектам малого предпринимательства, составила 30 243,5 руб. и по сравнению с аналогичным периодом прошлого года увеличилась на 1,7 % (по Самарской области – 32 588,4 руб., что на 5,6 % больше, чем за 2016 год).

Величина прожиточного минимума на душу населения по Самарской области за IV квартал 2016 года составила 9 664 рубля и по сравнению с тем же периодом прошлого года увеличилась на 8,9 % [4].

МАЛЫЙ БИЗНЕС

По данным органов статистики в январе-декабре 2016г года количество малых предприятий городского округа Тольятти (без учета микропредприятий) уменьшилось на 35,2 % и составило 907 единиц.

За 2016 года уменьшилась среднесписочная численность работников малых предприятий (без внешних совместителей) на 32,7 % к уровню аналогичного периода прошлого года и составила 26,8 тыс. человек.

Оборот малых организаций в 2016 году составил 78,4 млрд руб. [6].

Количество индивидуальных предпринимателей по состоянию на 01.01.2017г составило 14,9 тыс. человек.

На территории городского округа реализуется муниципальная программа городского округа Тольятти «Развитие малого и среднего предпринимательства городского округа Тольятти на 2014-2017 годы», в рамках которой осуществляется финансовая, имущественная, информационная и консультационная помощь субъектам малого и среднего предпринимательства (в 2016 году реализовано мероприятий на сумму 50,3 млн руб.) [4].

Структура малых предприятий по видам деятельности, к общему количеству малых предприятий



ФИНАНСЫ

Фактическое исполнение бюджета городского округа Тольятти за 2016 год составило:

- по доходам – 11 742 535 тыс. руб.;
- по расходам – 12 525 309 тыс. руб.;
- дефицит – 782 774 тыс. руб.

Основные характеристики исполнения бюджета за 2016 год

Наименование	Утвержденный бюджет на 2016 г.	Фактическое исполнение бюджета за 2016 г.	% исполнения
Доходы	11 987 418	11 742 535	98,0
Расходы	12 933 483	12 525 309	96,8
Дефицит	946 065	782 774	82,7

Фактическое исполнение бюджета по доходам за 2016 год составило 11 742 535 тыс. руб., или 98 % к плану года, в том числе:

- налоговые и неналоговые доходы – 6 017 282 тыс. руб. или 97,9 % к плану года;
- общий размер безвозмездных поступлений за 2016 год составил 5 725 253 тыс. руб. или 98 % к утвержденному плану.

Средства вышестоящих бюджетов 2016 года поступили в сумме 5 757 467 тыс. руб., из них:

- дотации на выравнивание уровня бюджетной обеспеченности – 19 621 тыс. руб.;
- субсидии на софинансирование вопросов местного значения – 1 683 281 тыс. руб.;
- субвенции на исполнение переданных гос. полномочий – 3 798 909 тыс. руб.;
- иные межбюджетные трансферты – 255 656 тыс. руб.

Расходы бюджета городского округа Тольятти за 2016 год составили 12 525 309 тыс. руб., или 96,8 % к утвержденному плану года.

Исполнение расходов бюджета по разделам классификации расходов

Наименование направлений расходов	Утвержденный план Думой городского округа (тыс. руб.)	Кассовое исполнение на 01.01.2017 года (тыс. руб.)	% исполнения
0100 Общегосударственные вопросы	1 414 393	1 324 458	93,6
0300 Национальная безопасность и правоохранительная деятельность	118 434	116 825	98,6
0400 Национальная экономика	2 166 021	2 005 812	92,6
0500 Жилищно-коммунальное хозяйство	922 856	905 194	98,1
0600 Охрана окружающей среды	5 293	5 286	99,9
0700 Образование	6 772 257	6 662 190	98,4

0800 Культура и кинематография	378 565	371 155	98,0
1000 Социальная политика	553 222	537 868	97,2
1100 Физическая культура и спорт	23 104	23 094	99,9
1200 Средства массовой информации	9 994	9 994	100,0
1300 Обслуживание государственного и муниципального долга	569 344	563 433	99,0
Всего расходов	12 933 483	12 525 309	96,8

Финансирование отраслей социально-культурной сферы составило 7 594 307 тыс. руб. или 60,6 % от общих расходов.

Финансирование отрасли жилищно-коммунального хозяйства составило 905 194 тыс. руб. или 7,2 % от общих расходов.

В 2016 году проводилась реализация 31 муниципальной программы, которые были в 2016 году профинансированы в объеме 11 404 216 тыс. руб. или 97,3 % к плану года (11 718 625 тыс. руб.), По сравнению с 2015 годом исполнение бюджета в рамках муниципальных программ увеличилось 243 872 на тыс. руб. В полном объеме (100 % к плану года) профинансированы 2 программы [5].

За 2016 год сальдированный финансовый результат крупных и средних предприятий и организаций городского округа Тольятти (кроме бюджетных, страховых, кредитных организаций и субъектов малого предпринимательства) составил 23,0 млрд руб. убытка.

За 2016 год число убыточных организаций по сравнению с 2015 годом сократилось на 10,4 %, сумма убытка возросла на 1,4 %.

Количество прибыльных организаций увеличилось по сравнению с прошлым годом на 4,7 %, сумма прибыли сократилась на 55,5 %.

По состоянию на 1 января 2017 года суммарная задолженность по обязательствам крупных и средних предприятий и организаций городского округа Тольятти составила 346,1 млрд руб., из нее просроченная – 35,5 млрд руб., или 10,3 % от общей суммы задолженности.

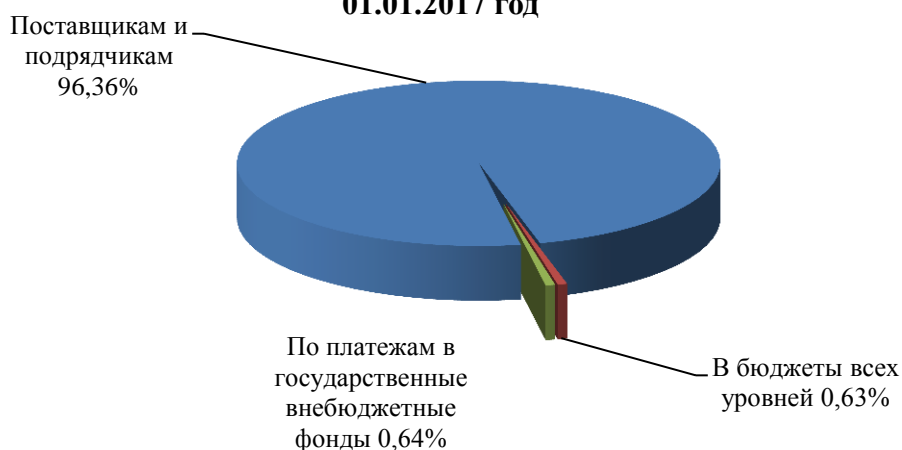
Кредиторская задолженность на 1 января 2017 года составила 143,8 млрд руб., из нее просроченная 33,9 млрд руб. или 23,6 % от общей суммы кредиторской задолженности.

В общем объеме суммарной задолженности, задолженность по полученным кредитам и займам занимает 58,5 %. На 1 января 2017 года задолженность по кредитам и займам составила 202,3 млрд руб. Наибольшая часть (92,2 %) задолженности по кредитам и займам относится к организациям с видом экономической деятельности «Обрабатывающие производства». Из общей задолженности по кредитам и займам на долю краткосрочных приходится 59,3 млрд руб.

Дебиторская задолженность крупных и средних предприятий городского округа Тольятти на 1 января 2017 года составила 98,6 млрд руб., из нее просроченная – 5,0 млрд руб., или 5,1 %.

В 2016 году кредиторская задолженность, списанная на прибыль, составила 114,3 млн руб., дебиторская задолженность, списанная на убыток – 297,0 млн руб. [4].

Структура просроченной кредиторской задолженности на 01.01.2017 год



ИНВЕСТИЦИИ

В 2016 году на развитие экономики и социальной сферы городского округа Тольятти использовано 33,7 млрд руб. инвестиций в основной капитал, что 38,0 % меньше, чем за прошлый год. За отчетный период объем инвестиций по городскому округу Тольятти составил 16,3 % от инвестиций в основной капитал по Самарской области.

В 2016 году на развитие экономики и социальной сферы городского округа Тольятти использовано 33,7 млрд руб. инвестиций в основной капитал, что составило 62 % к 2015 году.

Снижение инвестиций в основной капитал по отношению к 2015 году отмечалось по следующим чистым видам экономической деятельности:

- транспорт и связь – на 82,3%;
- предоставление прочих коммунальных, социальных и персональных услуг – на 61,6 %;
- обрабатывающие производства – на 40,7 %;
- здравоохранение и предоставление социальных услуг – на 39,8 %;
- строительство – на 26,3 %;
- финансовая деятельность – на 18,9 %;
- операции с недвижимым имуществом, аренда и предоставление услуг – на 4,7 %.

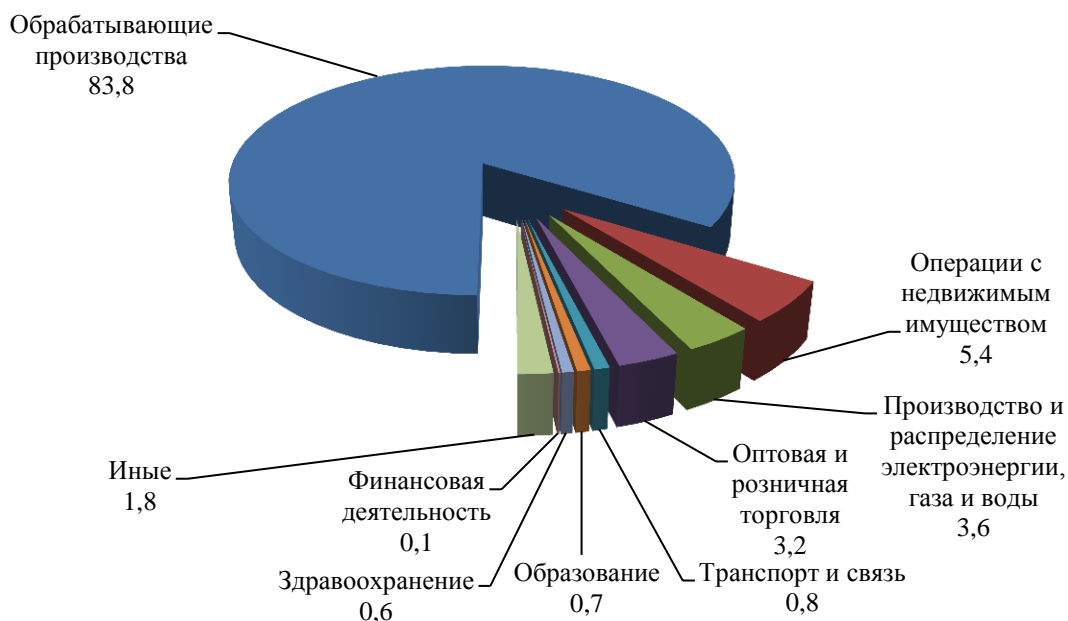
Увеличение инвестиций в основной капитал по отношению к 2015 году отмечалось по следующим чистым видам экономической деятельности:

- государственное управление и обеспечение военной безопасности; социальное страхование – на 31,8 %;
- производство и распределение электроэнергии, газа и воды – на 30,8 %;
- образование – на 25 %;
- оптовая и розничная торговля; ремонт автотранспортных средств, мотоциклов, бытовых изделий и предметов личного пользования – на 23,6 %;
- гостиницы и рестораны – на 16,9 %.

В 2016 году источниками финансирования инвестиций в основной капитал были:

- собственные средства – 22 146,0 млн руб. (65,7 % от общего объема инвестиций);
 - привлеченные средства – 11 569,2 млн руб. (34,3 % от общего объема инвестиций)
- [4].

Инвестиции в основной капитал по отдельным видам экономической деятельности, %



ТОРГОВЛЯ И ОБЩЕСТВЕННОЕ ПИТАНИЕ

В 2016 году оборот оптовой торговли по предприятиям городского округа Тольятти составил 76,3 млрд руб., что на 8,9 % меньше, чем в 2015 году. За отчетный период оборот оптовой торговли по городскому округу Тольятти составил 27,3 % от оборота по Самарской области.

В 2016 году оборот розничной торговли предприятий городского округа Тольятти составил 63,8 млрд руб., что на 9,4 % больше, чем в 2015 году, а также составляет 24,5 % от оборота по Самарской области.

Оборот розничной торговли на 68,1 % формировался предприятиями с основным видом деятельности «розничная торговля».

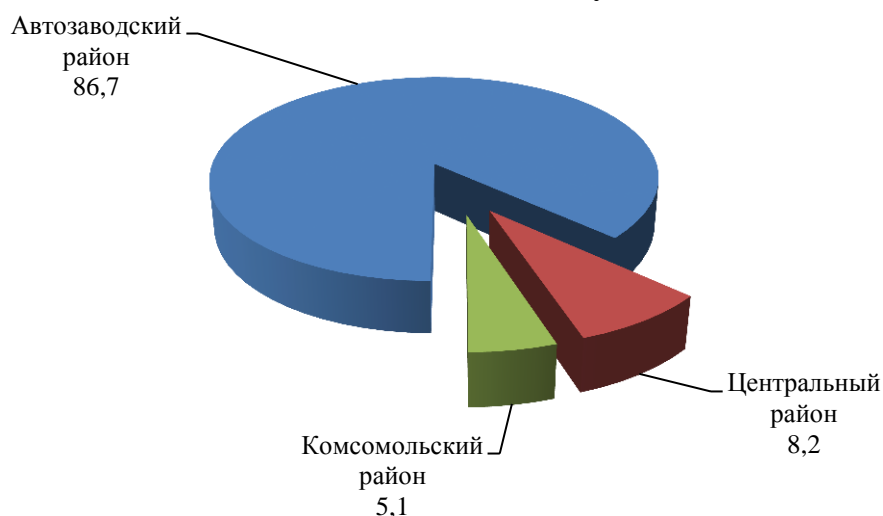
Оборот розничной торговли предприятий городского округа Тольятти с основным видом экономической деятельности «розничная торговля» (кроме торговли автотранспортными средствами и мотоциклами; ремонта бытовых изделий и предметов личного пользования) в 2016 году составил 43,4 млрд руб., что на 2,4 % больше, чем в 2015 году или 23,8 % от оборота по Самарской области.

В структуре оборота розничной торговли по предприятиям розничной торговли в 2016 году доля пищевых продуктов, включая напитки, и табачных изделий составила 65,8 %, непродовольственных товаров – 34,2 %.

В январе – сентябре 2016 года оборот общественного питания по полному кругу предприятий городского округа Тольятти составил 4 930,1 млн руб., или 102,1 % к январю – сентябрю 2015 года.

Оборот общественного питания в городском округе Тольятти за 2016 год составил 2 146,9 млн руб., что на 1,6 % меньше, чем в 2015 году или 30,3 % от оборота по Самарской области [4].

Доля оборота общественного питания по районам г.о. Тольятти в 2016 году, %



УСЛУГИ

За 2016 год предприятиями городского округа Тольятти оказано платных услуг населению на 10898,5 млн руб., что на 6,5 % меньше, чем в 2015 году.

Структура общего объема основных видов платных услуг за 2016 год, % к общему объему



В структуре расходов населения преобладают услуги, обязательные к оплате (коммунальные, жилищные), которые в 2016 году составили 25,9 % от общего объема платных услуг, услуги образования – 20,8 %, услуги связи – 15,5 %.

В 2016 году объем платных услуг составил 10 898,4947 млн руб., в том числе коммунальные услуги – 2 826,1 млн руб. (на 19 % меньше, чем в 2015 году), услуги образования – 2 266,3 млн руб. (на 4,6 % больше, чем в 2015 году), услуги связи – 1 686,7 млн руб. (на 3,0 % больше, чем в 2015 году) [4].

ИСТОЧНИКИ ИНФОРМАЦИИ:

1. Лучшие города России по качеству жизни ([Финансовый университет при Правительстве РФ](#)).
2. Муниципальное развитие, моногорода и СТА. Рейтинги. ([Официальный сайт Министерства экономического развития, инвестиций и торговли Самарской области](#)).
3. [Официальный портал мэрии городского округа Тольятти](#).
4. Доклад «Социально-экономическое положение г. Тольятти» за 2016 год, подготовленный территориальным органом федеральной службы государственной статистики по Самарской области.
5. Отчет мэрии городского округа Тольятти «Об исполнении бюджета городского округа Тольятти за 2016 год», утвержденный постановлением мэрии от 01.03.2017 г. № 766-п/1 «О проведении публичных слушаний по отчету мэрии городского округа Тольятти об исполнении бюджета городского округа Тольятти за 2016 год» и опубликованный в газете «Городские ведомости от 03.03.2017 г. № 14 (1981).
6. Показатели деятельности малых предприятий (без учета микропредприятий) г. Тольятти за январь-декабрь 2016 года, подготовленные территориальным органом федеральной службы государственной статистики по Самарской области.
7. Постановление мэрии городского округа Тольятти от 25.10.2016 № 3328-п/1 [«Об утверждении прогноза социально-экономического развития городского округа Тольятти на 2017 год и на плановый период 2018-2019 годов»](#).