



Тольятти – самый привлекательный город Самарского региона по данным рейтинга Российского союза инженеров – www.российский-союз-инженеров.рф. Предметом исследования рейтинга является совокупность городов России, численность населения в которых равна или превышает 100 тысяч человек. По данным Всероссийской переписи населения за 2010 года на территории страны насчитывается 165 таких городов. Тольятти оказался на 26 месте из 165 кандидатов. При этом ближайшие соседи оказались ниже. В частности, Самара расположилась на 28 месте, Сызрань — на 125, Новокуйбышевск – на 123, Димитровград – на 144, а Ульяновск – на 33.

Тольятти вошел в список **ста крупнейших городов Европы**, составленный порталом www.CityMayors.com. Городской округ с населением численностью 720 тысяч человек занял в рейтинге 56-е место. Составители рейтинга учитывали число граждан, проживающих в населенных пунктах, имеющих юридически определенные границы, статус города и свои местные органы власти.

Тольятти вошел в список **крупнейших промышленных городов России** в составе 250 крупнейших промышленных центров России 2011 года по данным рейтинга Института территориального планирования «Урбаника» и Союза архитекторов РФ – www.urbanica.spb.ru. Рейтинг был составлен на основе анализа объема промышленного производства по данным муниципальной статистики, отчетности крупнейших производственных компаний. В 2011 году Тольятти значительно улучшил свою позицию – с 16 на 12 место в рейтинге. Объем промышленного производства в 2011 году вырос на 35% (до 315,1 млрд.руб.) Самара же оказалась на 30 месте рейтинга.

ВНЕШНЕЭКОНОМИЧЕСКАЯ ДЕЯТЕЛЬНОСТЬ

На основании статистических данных Самарской таможни за 2012 год внешнеторговый оборот городского округа Тольятти составил 2 886,1 млн. долларов США, или 52,7% от внешнеторгового оборота по Самарской области, в том числе экспорт

– 1 872,5 млн. долларов США (54,8% от объема экспорта по Самарской области), импорт – 1 013,6 млн. долларов США (49,3% от объема импорта по Самарской области). По отношению к соответствующему периоду прошлого года внешнеторговый оборот по городскому округу Тольятти снизился на 7,4%.

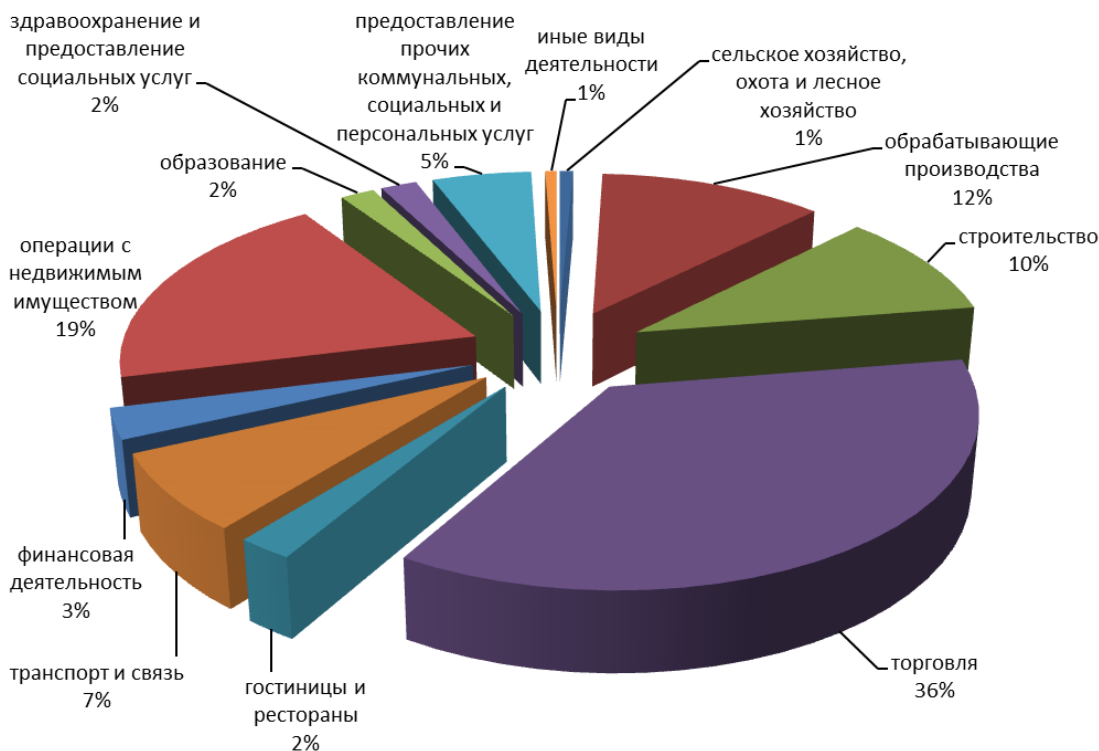
Основу структуры экспорта городского округа Тольятти формируют поставки химической продукции, машин, оборудования, транспортных средств и металлургии. В товарной структуре импорта городского округа Тольятти основная доля в 2012 году пришлась на импорт машиностроительной продукции – 72,3%.

Городской округ Тольятти имеет стабильные торгово-экономические отношения более чем со 100 странами мира. Основные торговые партнеры в отчетном периоде: Украина, КНР, Германия, Турция, Азербайджан, Бразилия [1].

ДЕЯТЕЛЬНОСТЬ ХОЗЯЙСТВУЮЩИХ СУБЪЕКТОВ

По данным Статистического регистра хозяйствующих субъектов количество предприятий, организаций, их филиалов и других обособленных подразделений в г. Тольятти на 1 января 2013 года составило 26 585 единиц [2] (на 01.01.2012 года – 26 763 единиц).

Структура предприятий и организаций г.о. Тольятти по видам экономической деятельности на 01.01.2013 г.



Данные по отдельным видам экономической деятельности на 01.01.2013 г.

Виды экономической деятельности	Число предприятий на 01.01.2013 г., единиц
Всего, из них:	26 585
- сельское хозяйство, охота и лесное хозяйство	184
- рыболовство, рыбоводство	12
- добыча полезных ископаемых	13

- обрабатывающие производства	3135
- производство и распределение электроэнергии, газа и воды	62
- строительство	2658
- оптовая и розничная торговля; ремонт автотранспортных средств, мотоциклов, бытовых изделий и предметов личного пользования	9608
- гостиницы и рестораны	572
- транспорт и связь	1966
- финансовая деятельность	775
- операции с недвижимым имуществом, аренда и предоставление услуг	5164
- государственное управление и обеспечение военной безопасности, обязательное социальное обеспечение	81
- образование	470
- здравоохранение и предоставление социальных услуг	509
- предоставление прочих коммунальных, социальных и персональных услуг	1376

Кроме предприятий и организаций в составе Статистического регистра учитываются граждане, занимающиеся предпринимательской деятельностью без образования юридического лица. По состоянию на 1 января 2013 года в регистр включены сведения об индивидуальных предпринимателях в количестве 16 469 человек, из них в торговле заняты 60,3%, в операциях с недвижимым имуществом – 12,3%, в транспорте и связи – 8,2%.

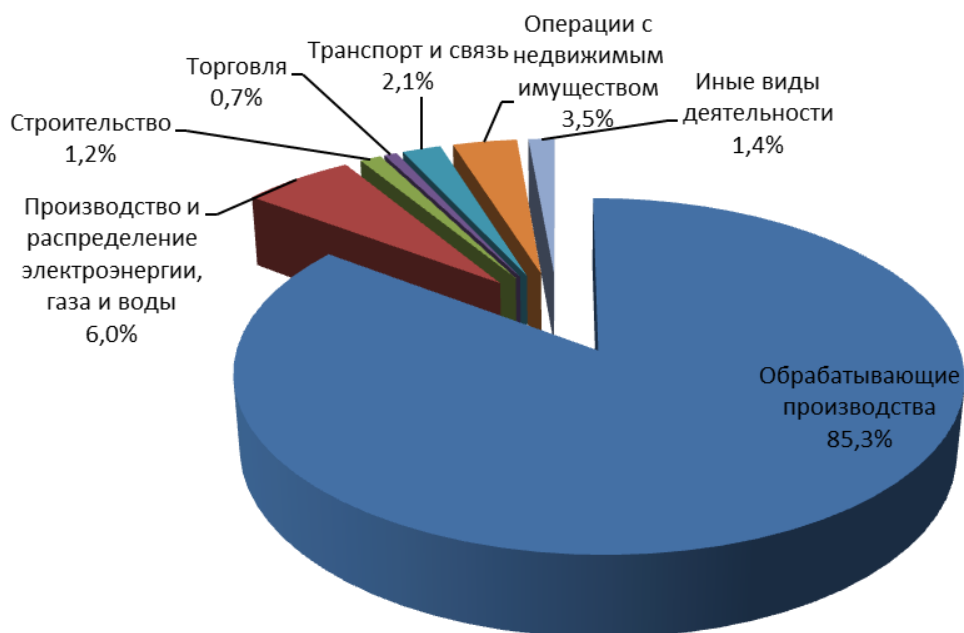
Количество индивидуальных предпринимателей по видам экономической деятельности на 01.01.2013 г.

Виды экономической деятельности	Число индивидуальных предпринимателей	
	человек	в % к итогу
Всего, в том числе:	16 469	100,0
- сельское хозяйство, охота и лесное хозяйство	111	0,7
- рыболовство, рыбоводство	8	0,0
- обрабатывающие производства	1013	6,2
- строительство	350	2,1
- оптовая и розничная торговля; ремонт автотранспортных средств, мотоциклов, бытовых изделий и предметов личного пользования	9936	60,3
- гостиницы и рестораны	276	1,7
- транспорт и связь	1354	8,2
- финансовая деятельность	160	1,0
- операции с недвижимым имуществом, аренда и предоставление услуг	2021	12,3
- образование	77	0,5
- здравоохранение и предоставление социальных услуг	106	0,6
- предоставление прочих коммунальных, социальных и персональных услуг	1052	6,4
- деятельность домашних хозяйств	5	0,0

ПРОИЗВОДСТВО

В 2012 году объем отгруженной продукции по крупным и средним предприятиям г. Тольятти составил 405,2 млрд. рублей, что на 9,5% больше по сравнению с прошлым годом или 33,1% от объема по Самарской области. Наибольшая доля (85,3%) в общем объеме отгруженных товаров за 2012 год приходится на предприятия с видом экономической деятельности «обрабатывающие производства» [2].

Структура отгруженных товаров собственного производства, выполненных работ и услуг по видам экономической деятельности в 2012 году

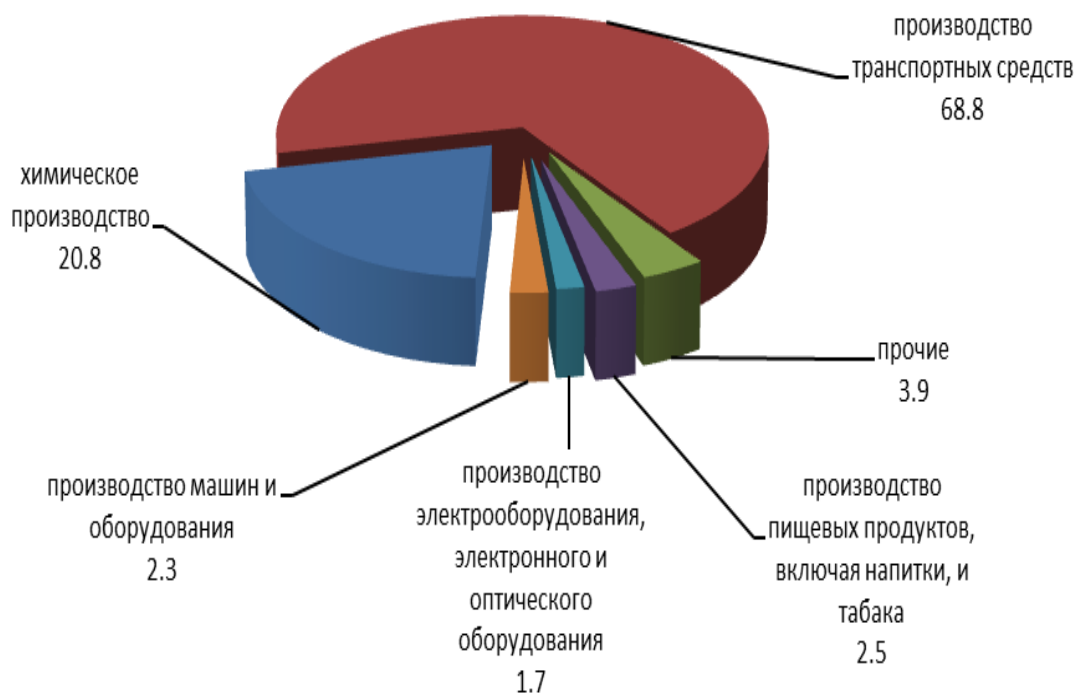


Объем отгруженных товаров собственного производства, выполненных работ и услуг по крупным и средним предприятиям (без НДС и акцизов), млн. рублей

Виды экономической деятельности	2012 г.	В % к 2011 г.
Всего, в том числе:	405 248,5	109,5
Сельское хозяйство, охота и лесное хозяйство	71,9	120,6
Обрабатывающие производства	345526,8	108,5
Производство и распределение электроэнергии, газа и воды	24223,0	101,3
Строительство	4662,6	159,4
Оптовая и розничная торговля; ремонт автотранспортных средств, мотоциклов, бытовых изделий и предметов личного пользования	2817,4	117,3
Гостиницы и рестораны	1665,2	115,2
Транспорт и связь	8440,2	126,1
Операции с недвижимым имуществом, аренда и предоставление услуг	14032,0	130,6
Государственное управление и обеспечение военной	659,7	128,5

безопасности; социальное страхование		
Образование	1522,6	114,5
Здравоохранение и предоставление социальных услуг	998,9	108,5
Предоставление прочих коммунальных, социальных и персональных услуг	628,4	129,6

Структура объема отгруженных товаров крупных и средних предприятий по виду экономической деятельности «обрабатывающие производства» за 2012 год



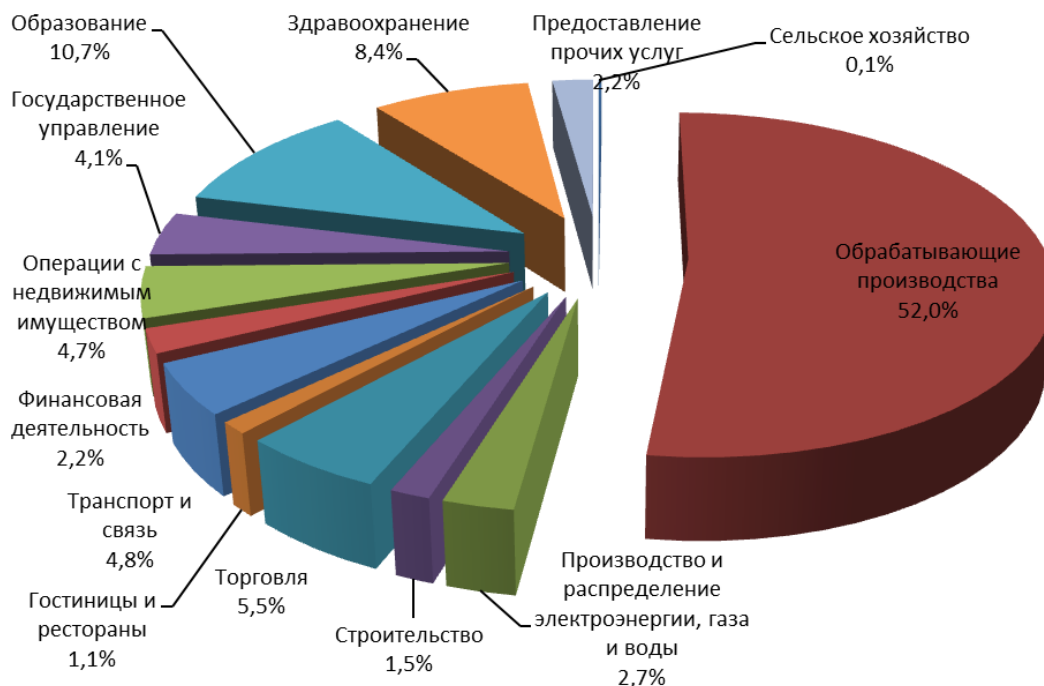
РЫНОК ТРУДА

В 2012 году на предприятиях г. Тольятти, не относящихся к субъектам малого предпринимательства, число замещенных рабочих мест работниками списочного состава, совместителями и лицами, выполнявшими работы по договорам гражданско-правового характера, составило 221,0 тыс. человек (в Самарской области – 893,3 тыс. человек) [2].

В разрезе районов городского округа Тольятти численность работников распределяется следующим образом: Автозаводский район – 63,4%, Комсомольский район – 11,8%, Центральный район – 24,8% [3].

Число замещенных рабочих мест на предприятиях	2012 г., чел	Удельный вес, %
Всего замещенных рабочих мест (работников), в том числе	220 963	100,0
среднесписочная численность работников (без внешних совместителей)	214 967	97,3
внешних совместителей	2 751	1,2
работников, выполнявших работы по договорам гражданско-правового характера	3 245	1,5

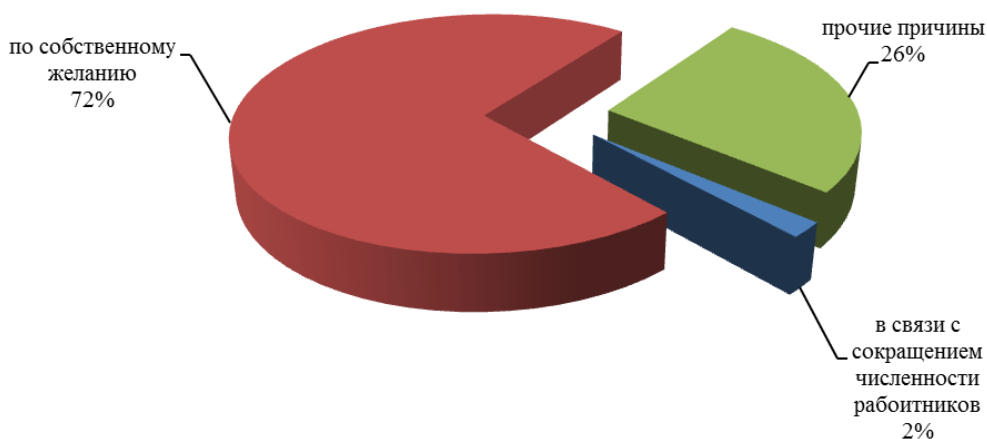
Структура замещенных рабочих мест на предприятиях г. Тольятти в 2012 году по видам экономической деятельности



В 2012 году по сведениям предприятий г. Тольятти, не относящихся к субъектам малого предпринимательства, было принято 63,7 тыс. человек, а выбыло 59,5 тыс. человек.

За период с начала 2012 года доля выбывших по собственному желанию составила 72% от общей численности выбывших. В связи с сокращением численности работников выбыло 1,2 тыс. человек, что на 19,9% меньше данного показателя за 2011 год.

Структура выбывших работников за 2012 год



По данным ГКУ «Центра занятости населения городского округа Тольятти» на конец 2012 года на учете состояло 3,5 тыс. человек безработных (на 2,7 тыс. человек или на 42% меньше, чем на конец 2011 года).

Из общей численности безработных, на долю безработных Автозаводского района приходится 48,6%, на Комсомольский и Центральный районы – 22,2 и 29,1%

соответственно. Таким образом, в г. Тольятти на 1000 человек населения приходится 5 безработных.

Количество безработных в г. Тольятти на 01.01.2013 г. (оценка)

	На 1 000 человек населения
г. Тольятти	4,9
Автозаводский район	3,9
Комсомольский район	6,6
Центральный район	6,4

Фонд начисленной заработной платы всех работников г. Тольятти за 2012 год составил 60,3 млрд.руб [3].

Средняя номинальная начисленная заработная плата одного работника предприятий г. Тольятти за 2012 год составила 23 358,2 рублей, что на 12,4% больше, чем за 2011 год. По сравнению с прошлым годом наблюдается рост заработной платы по всем видам экономической деятельности, а рост выше 20% - по виду деятельности государственное управление на 36,1%.

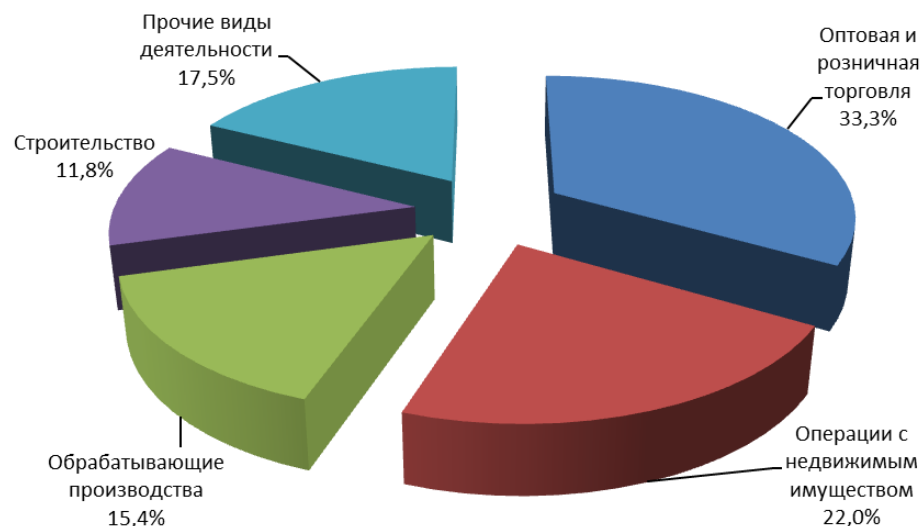
По отдельным видам экономической деятельности наблюдается более высокий уровень среднемесячной заработной платы: финансовая деятельность (36 943,6 рубля) - на 58,2% больше, чем в целом по городу, производство и распределение электроэнергии, газа и воды – 12,1%, государственное управление и обеспечение военной безопасности; социальное страхование – на 27,3%.

Наименьший размер среднемесячной заработной платы у работников по виду деятельности «предоставление прочих коммунальных, социальных и персональных услуг», который за 2012 год составляет 15 960,5 рублей.

МАЛЫЙ БИЗНЕС

По состоянию на 01.10.2012 г. базовая совокупность малых предприятий городского округа Тольятти (без микропредприятий) насчитывала 1,4 тыс.ед. (более 20% от общего количества малых предприятий Самарской области). По сравнению с соответствующим периодом прошлого года, в январе – сентябре 2012 года количество малых предприятий выросло на 26,3%.

Структура малого предпринимательства по видам экономической деятельности



Среднесписочная численность работников малых предприятий (без внешних совместителей) в январе - сентябре 2012 года составила 32,0 тыс. человек, что на 18,9% больше, чем в январе - сентябре 2011 года.

Оборот малых организаций в январе - сентябре 2012 года достиг 54 931,7 млн. руб., что выше уровня соответствующего периода прошлого года на 46,3%, из него на долю оборота организаций, занимающихся оптовой и розничной торговлей в общем объеме пришлось около 60% [1].

ФИНАНСЫ

Фактическое исполнение бюджета городского округа Тольятти за 2012 год составило:

- по доходам – 11 548 902 тыс. руб.;
- по расходам – 12 780 230 тыс. руб.;
- дефицит – 1 231 328 тыс. руб.

Основные характеристики бюджета за 2012 год, тыс.руб.

Наименование	Утвержденный бюджет на 2012 г.	Утвержденный бюджет на 2012 г. с учетом изменений	Фактическое исполнение бюджета за 2012 г.	% исполнения
Доходы	7 677 198	11 638 252	11 548 902	99,2
Расходы	8 795 385	13 539 674	12 780 230	94,4
Дефицит	1 118 187	1 901 422	1 231 328	64,8

Фактическое исполнение бюджета по доходам за 2012 год составило 11 548 902 тыс. руб., или 99,2% к плану года, в том числе:

- налоговые и неналоговые доходы – 6 661 538 тыс. руб. или 100,5% к плану года;
- безвозмездные поступления – 4 887 364 тыс. руб. или 97,6% к плану года.

Доля безвозмездных поступлений в 2012 году составила 42,3% от общего объема доходов городского округа Тольятти [4].

Расходы бюджета за 2012 год составили 12 780 230 тыс. руб. или 94,4% к утвержденному плану года, в том числе средства вышестоящих бюджетов в сумме 5 004 361 тыс. руб. или 90,4% к плану (39,2% от общего объема расходов).

Долгосрочные и ведомственные целевые программы (всего - 31) профинансированы в объеме 2 749 624 тыс. руб. или 83,7% к плану года. Девять программ профинансированы на 100% к плану года.

За 2012 год сальдированный финансовый результат крупных и средних предприятий и организаций г. Тольятти (кроме бюджетных, страховых, кредитных организаций и субъектов малого предпринимательства) составил 24,9 млрд. рублей прибыли.

За 2012 год число убыточных организаций по сравнению с 2011 годом увеличилось на 12,5%, убыток увеличился на 62,8%.

Количество прибыльных организаций уменьшилось по сравнению с прошлым годом на 3,0%, сумма прибыли уменьшилась на 9,6%.

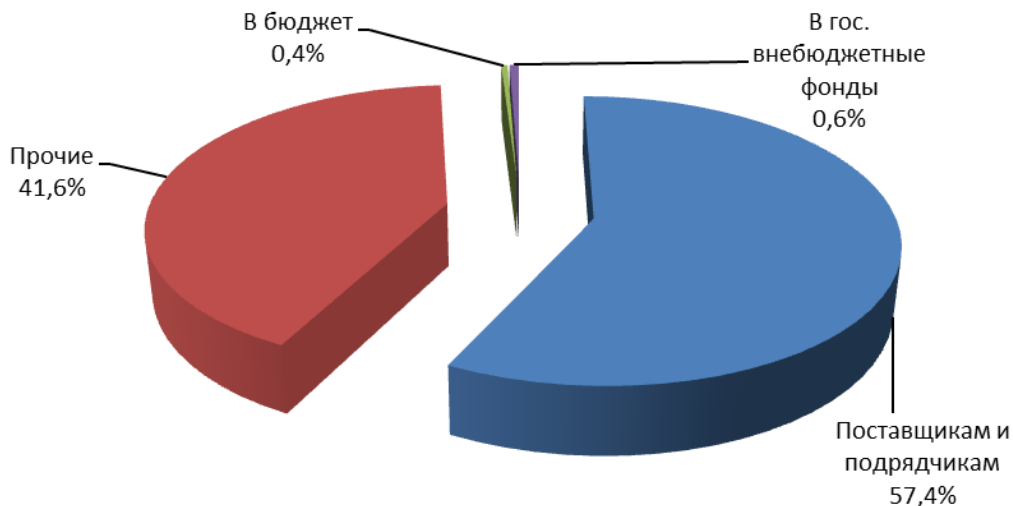
По состоянию на 1 января 2013 года суммарная задолженность по обязательствам крупных и средних предприятий и организаций г. Тольятти составила 202,4 млрд. рублей, из нее просроченная – 4,4 млрд. рублей, или 2,2% от общей суммы задолженности.

Кредиторская задолженность на 1 января 2013 года составила 88,7 млрд. рублей, из нее просроченная 2,8 млрд. рублей или 3,2% от общей суммы кредиторской задолженности [2].

Сальдированный финансовый результат по основным видам деятельности за 2012 год



Структура просроченной кредиторской задолженности на 01.01.2013 г.



Задолженность по платежам в бюджет на 1 января 2013 года составила 3 855,5 млн. рублей, из нее просроченная – 10,5 млн. рублей. Задолженность в федеральный бюджет составила 2 065,5 млн. рублей (просроченная – 4,1 млн. рублей), в бюджет субъектов Федерации – 1 745,7 млн. рублей (просроченная – 6,4 млн. рублей).

Особое внимание заслуживает показатель - задолженность по полученным кредитам и займам. В общем объеме суммарной задолженности данный показатель занимает 56,2%. На 1 января 2013 года задолженность по кредитам и займам составила 113,7 млрд. рублей, в том числе просроченная 1,6 млрд. рублей. Наибольшая часть (85,0%) задолженности по кредитам и займам относится к организациям с видом экономической деятельности «Обрабатывающие производства». Из общей задолженности по кредитам и займам на

долю краткосрочных приходится 25,6 млрд. рублей, в том числе 1,5 млрд. рублей просроченная задолженность.

Дебиторская задолженность крупных и средних предприятий г. Тольятти на 1 января 2013 года составила 69,2 млрд. рублей, из нее просроченная – 1,4 млрд. рублей, или 2,0% [2].

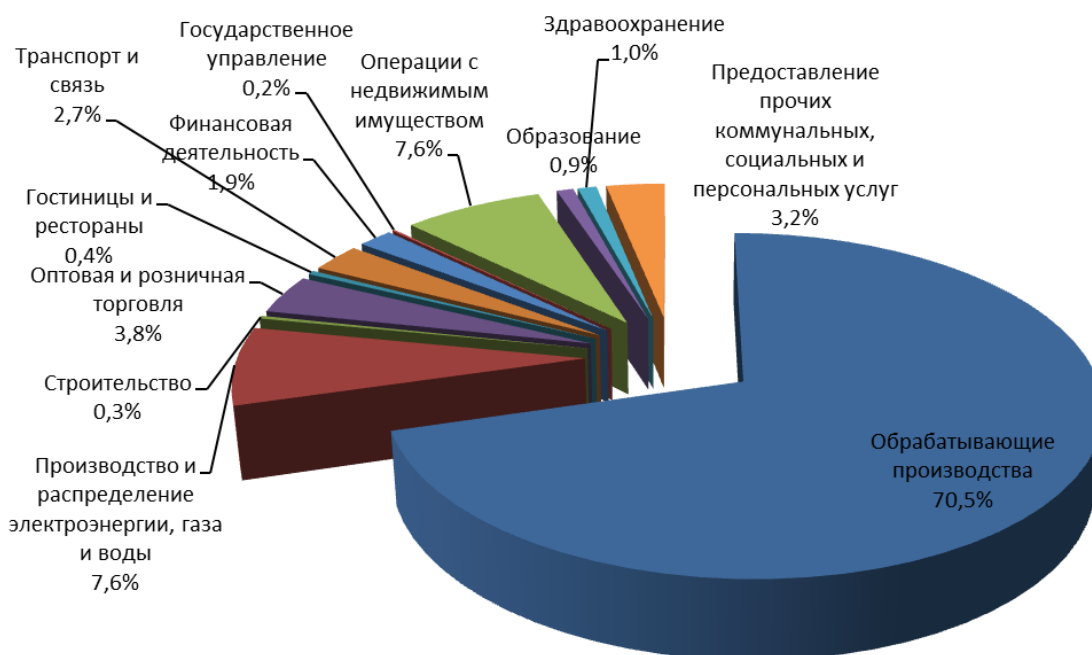
ИНВЕСТИЦИИ

В 2012 году крупными и средними предприятиями г. Тольятти на развитие экономики и социальной сферы использовано 26 527,9 млн. рублей инвестиций в основной капитал, что на 21,8% больше данного показателя в прошлом году. За 2012 год объем инвестиций по крупным и средним предприятиям г. Тольятти составил 17,7% от инвестиций в целом по Самарской области.

Инвестиции в основной капитал по крупным и средним предприятиям г. Тольятти (без организаций с численностью до 15 человек, не относящихся к субъектам малого предпринимательства) по источникам финансирования в 2012 году представлены в следующей таблице [5]:

	Собственные средства, млн. рублей	В % от общего объема инвестиций	Привлеченные средства, млн. рублей	В % от общего объема инвестиций
Источники финансирования инвестиций в основной капитал – всего	9 602,2	36,2%	16 925,7	63,8%

Инвестиции в основной капитал по отдельным видам экономической деятельности в 2012 году



Снижение инвестиций в основной капитал по отношению к 2011 году отмечалось по следующим видам экономической деятельности: транспорт и связь – на 63,0%, гостиницы и рестораны – на 38,1%, строительство – на 27,4%, образование – на 5,1%.

Наибольшее увеличение инвестиционных вложений относительно уровня прошлого года наблюдалось по следующим видам экономической деятельности: финансовая деятельность – в 5,5 раза; государственное управление и обеспечение военной безопасности; обязательное социальное страхование – в 2,4 раза; производство и распределение электроэнергии, газа и воды – в 2,2 раза, сельское хозяйство – на 65,6%; предоставление прочих коммунальных, социальных и персональных услуг – на 62,4%, оптовая и розничная торговля; ремонт автотранспортных средств, мотоциклов, бытовых изделий и предметов личного пользования – на 61,7% [2].

ТОРГОВЛЯ И ОБЩЕСТВЕННОЕ ПИТАНИЕ

В 2012 году оборот оптовой торговли по крупным и средним предприятиям г. Тольятти составил 55 324,4 млн. рублей, что на 2,4% меньше, чем в 2011 году. За отчетный период оборот оптовой торговли по г. Тольятти составил 24% от оборота по Самарской области [2].

Оборот розничной торговли и общественного питания по г. Тольятти (по полному кругу предприятий и организаций), млн. рублей [6]

	2012 г.	2011 г.	2012 г. в % к 2011 г. в сопостав. ценах	
			всего	в т. ч. по крупным и средним
Оборот розничной торговли	158 987,1	147 818,6	103,8	111,4
Оборот общественного питания	5 818,2	5 747,5	95,7	110,9

УСЛУГИ

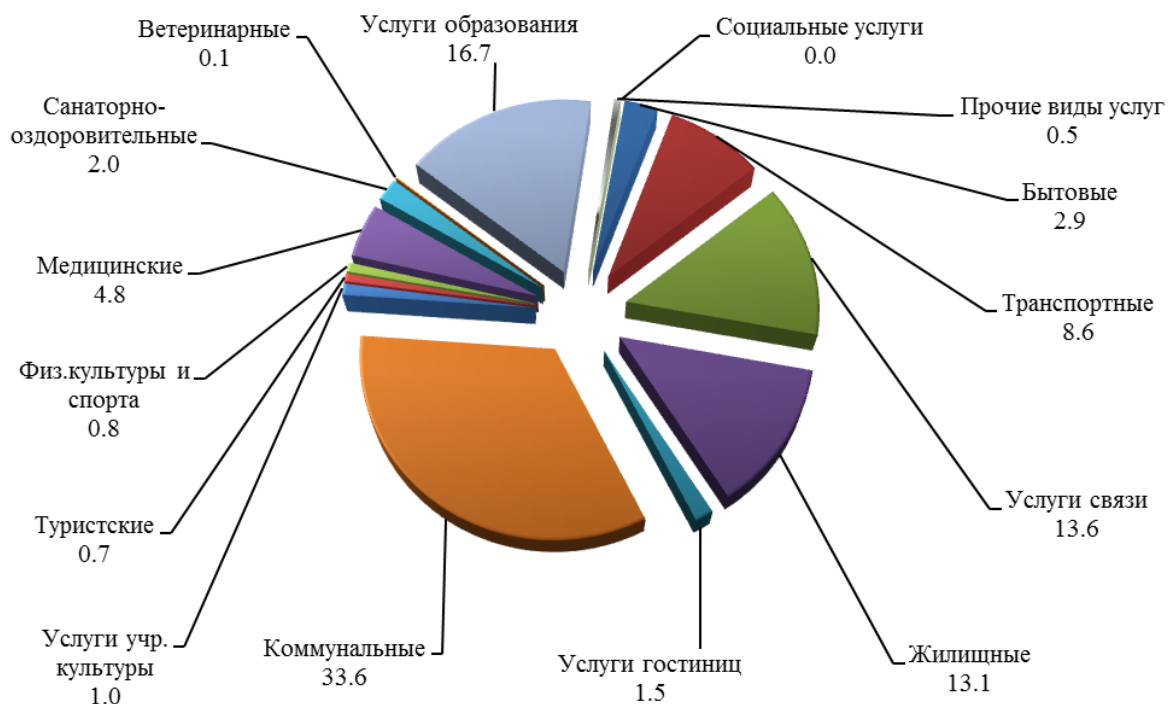
Объем платных и бытовых услуг, оказанных населению г. Тольятти за 2012 год с учетом неформальной экономики [7]

	Объем платных услуг		Индекс физического объема в % к 2011 г.	Объем бытовых услуг		Индекс физического объема в % к 2011 г.
	тыс.рублей	в расчете на душу населения, рубля		тыс.рублей	в расчете на душу населения, рубля	
г. Тольятти	28 850 392	40 105	98,5	2 077 304	2 888	102,2

За 2012 год крупными и средними предприятиями г. Тольятти оказано платных услуг населению на 11 173 240,8 тыс. рублей, что на 16,2% больше, чем в 2011 году.

В структуре расходов населения преобладают услуги, обязательные к оплате (коммунальные, жилищные), которые в 2012 году составили 46,7% от общего объема платных услуг, а так же услуги системы образования – 16,7% и услуги связи – 13,6%.

Структура общего объема основных видов платных услуг за 2012 год, в % к общему объему



В 2012 году объем бытовых услуг, оказанных крупными и средними предприятиями г. Тольятти, составил 325 934,5 тыс. рублей, что на 10,6% больше, чем в аналогичном периоде 2011 года.

В структуре бытовых услуг наибольший удельный вес занимает техническое обслуживание и ремонт транспортных средств, машин и оборудования (75,7%) [2].

ИСТОЧНИКИ ИНФОРМАЦИИ:

1. Официальный портал мэрии городского округа Тольятти – www.portal.tgl.ru.
2. Доклад «Социально-экономическое положение г. Тольятти» за 2012 год, подготовленный отделом государственной статистики по г. Тольятти.
3. Экспресс-доклад «Показатели статистики труда в экономике г. Тольятти» за 2012 год, подготовленный отделом государственной статистики по г. Тольятти.
4. Отчет об исполнении бюджета городского округа Тольятти за 2012 год, утвержденный решением Думы городского округа Тольятти от 26.06.2013 №1239.
5. Бюллетень «Строительство и инвестиции Самарской области и г. Тольятти» за 2012 год, подготовленный отделом государственной статистики по г. Тольятти.
6. Оборот розничной торговли и общественного питания по г. Тольятти за 2012 год (по полному кругу предприятий и организаций), подготовленный отделом государственной статистики по г. Тольятти.
7. Объем платных и бытовых услуг, оказанных населению г. Тольятти за 2012 год с учетом неформальной экономики, подготовленный отделом государственной статистики по г. Тольятти.